

## Rennen - Sektorzeiten & Speeds

### NSU Bergpokal im KW Berg-Cup Klasse NSU

	30m	30m-60m	Sektor 3	Sektor 4	Laufzeit	Speed (Lauf)
<b>503 ANGELBERGER Volker</b>	<b>NSU TT</b>				<b>DEU</b>	
Lauf 1:	2.810 (3)	1.653 (6)	50.919 (6)	22.330 (6)	1:17.712 (6)	94.97 km/h
Lauf 2:	2.752 (1)	1.645 (5)	50.855 (6)	21.808 (7)	1:17.060 (6)	95.77 km/h
Lauf 3:	2.837 (6)	1.639 (5)	50.975 (6)	22.231 (6)	1:17.682 (6)	95.00 km/h
Lauf 4:	2.995 (8)	1.673 (6)	50.919 (7)	22.165 (7)	1:17.752 (7)	94.92 km/h
<b>504 SZOTT Roman</b>	<b>NSU TT</b>				<b>DEU</b>	
Lauf 1:	2.890 (8)	1.768 (11)	55.812 (12)	25.331 (12)	1:25.801 (12)	86.01 km/h
Lauf 2:	2.935 (8)	1.799 (10)	55.152 (12)	24.802 (12)	1:24.688 (12)	87.14 km/h
Lauf 3:	2.970 (8)	1.806 (9)	54.164 (10)	24.325 (10)	1:23.265 (10)	88.63 km/h
Lauf 4:	2.964 (7)	1.794 (9)	55.593 (11)	25.348 (11)	1:25.699 (11)	86.12 km/h
<b>510 HOFMANN Jannik</b>	<b>NSU TT</b>				<b>DEU</b>	
Lauf 1:	2.892 (9)	1.564 (1)	45.811 (1)	20.628 (2)	1:10.895 (1)	104.10 km/h
Lauf 2:	2.809 (3)	1.571 (1)	46.222 (1)	20.709 (2)	1:11.311 (1)	103.49 km/h
Lauf 3:	2.952 (7)	1.587 (1)	46.677 (1)	20.765 (1)	1:11.981 (1)	102.53 km/h
Lauf 4:	2.890 (4)	1.593 (1)	47.031 (1)	20.938 (4)	1:12.452 (2)	101.86 km/h
<b>511 STEINWAND Manfred</b>	<b>NSU TT</b>				<b>DEU</b>	
Lauf 1:	3.522 (13)	1.961 (12)	54.941 (11)	24.071 (11)	1:24.495 (11)	87.34 km/h
Lauf 2:	3.512 (13)	1.936 (12)	54.411 (11)	24.010 (11)	1:23.869 (11)	87.99 km/h
Lauf 3:	3.635 (12)	1.982 (11)	56.542 (11)	24.332 (11)	1:26.491 (11)	85.33 km/h
Lauf 4:	* (0)	* (0)	* (0)	* (0)	DNS (0)	*
<b>512 KOHL Dieter</b>	<b>NSU TT</b>				<b>DEU</b>	
Lauf 1:	2.878 (7)	1.645 (5)	54.344 (10)	23.159 (8)	1:22.026 (10)	89.97 km/h
Lauf 2:	2.834 (4)	1.617 (2)	53.035 (10)	23.653 (10)	1:21.139 (10)	90.96 km/h
Lauf 3:	2.829 (4)	1.625 (3)	52.877 (8)	23.227 (7)	1:20.558 (8)	91.61 km/h
Lauf 4:	2.934 (6)	2.000 (11)	52.116 (9)	23.439 (9)	1:20.489 (9)	91.69 km/h
<b>514 REICH Andreas</b>	<b>NSU Reich TT</b>				<b>DEU</b>	
Lauf 1:	2.718 (1)	1.642 (3)	47.425 (3)	20.623 (1)	1:12.408 (2)	101.92 km/h
Lauf 2:	2.861 (7)	1.694 (7)	46.902 (3)	20.593 (1)	1:12.050 (3)	102.43 km/h
Lauf 3:	2.710 (1)	1.621 (2)	47.284 (3)	20.817 (2)	1:12.432 (2)	101.89 km/h
Lauf 4:	2.738 (1)	1.632 (2)	47.077 (2)	20.526 (1)	1:11.973 (1)	102.54 km/h
<b>516 HÖBER Jörg</b>	<b>NSU TT</b>				<b>DEU</b>	
Lauf 1:	3.002 (10)	1.676 (7)	47.893 (5)	20.894 (5)	1:13.465 (5)	100.46 km/h
Lauf 2:	3.092 (10)	1.683 (6)	47.786 (5)	21.008 (5)	1:13.569 (5)	100.31 km/h
Lauf 3:	3.054 (10)	1.685 (7)	48.071 (5)	21.119 (4)	1:13.929 (5)	99.83 km/h
Lauf 4:	3.025 (9)	1.656 (5)	48.053 (5)	21.260 (5)	1:13.994 (5)	99.74 km/h
<b>521 KIRCH Dieter</b>	<b>NSU Spiess TT</b>				<b>DEU</b>	
Lauf 1:	2.806 (2)	1.711 (9)	53.051 (9)	23.478 (10)	1:21.046 (9)	91.06 km/h
Lauf 2:	2.758 (2)	1.701 (8)	52.712 (9)	22.882 (9)	1:20.053 (9)	92.19 km/h
Lauf 3:	2.822 (3)	1.723 (8)	52.142 (7)	23.260 (8)	1:19.947 (7)	92.31 km/h
Lauf 4:	2.901 (5)	1.734 (7)	51.896 (8)	23.034 (8)	1:19.565 (8)	92.75 km/h

DNS = nicht gestartet | DNF = ausgefallen | DNC = nicht gewertet | DSQ = disqualifiziert





# 26. Int. ADAC Ibergrennen

24. - 25. Juni 2023

MC Heilbad Heiligenstadt e.V. im ADAC

37308 Heilbad Heiligenstadt

Strecke: L2023 in Richtung Kalteneber - Länge 2,050 km

Deutsche Automobil-Berg-Meisterschaft / DMSB Automobil-Berg-Cup

KW Berg-Cup / NSU Bergpokal im KW Berg-Cup

**DMSB**

Reg. Nr. BG-13330/23

## Rennen - Sektorzeiten & Speeds

	30m	30m-60m	Sektor 3	Sektor 4	Laufzeit	Speed (Lauf)
<b>522 HINDMARSH Christian</b>	<b>NSU 1200C</b>				<b>DEU</b>	
Lauf 1:	2.815 (4)	1.637 (2)	47.357 (2)	20.719 (3)	1:12.528 (3)	101.75 km/h
Lauf 2:	2.858 (6)	1.634 (4)	47.267 (4)	20.727 (4)	1:12.486 (4)	101.81 km/h
Lauf 3:	2.806 (2)	1.636 (4)	47.571 (4)	21.174 (5)	1:13.187 (4)	100.84 km/h
Lauf 4:	2.808 (3)	1.654 (4)	47.591 (4)	20.770 (2)	1:12.823 (4)	101.34 km/h
<b>523 KLEINEBERG Frank</b>	<b>NSU TT</b>				<b>DEU</b>	
Lauf 1:	2.821 (5)	1.642 (3)	47.442 (4)	20.854 (4)	1:12.759 (4)	101.43 km/h
Lauf 2:	2.844 (5)	1.627 (3)	46.792 (2)	20.714 (3)	1:11.977 (2)	102.53 km/h
Lauf 3:	2.835 (5)	1.658 (6)	47.167 (2)	21.036 (3)	1:12.696 (3)	101.52 km/h
Lauf 4:	2.782 (2)	1.631 (2)	47.269 (3)	20.844 (3)	1:12.526 (3)	101.76 km/h
<b>525 SCHWARZ Christoph</b>	<b>NSU TT</b>				<b>DEU</b>	
Lauf 1:	3.119 (11)	1.733 (10)	51.393 (8)	22.597 (7)	1:18.842 (7)	93.60 km/h
Lauf 2:	3.293 (11)	1.899 (11)	50.991 (7)	21.697 (6)	1:17.880 (7)	94.76 km/h
Lauf 3:	3.323 (11)	1.920 (10)	59.468 (12)	26.239 (12)	1:30.950 (12)	81.14 km/h
Lauf 4:	3.144 (10)	1.756 (8)	50.346 (6)	21.878 (6)	1:17.124 (6)	95.69 km/h
<b>530 WALLSTEIN Bernd</b>	<b>NSU TT</b>				<b>DEU</b>	
Lauf 1:	2.876 (6)	1.686 (8)	51.132 (7)	23.296 (9)	1:18.990 (8)	93.43 km/h
Lauf 2:	3.068 (9)	1.740 (9)	51.521 (8)	22.770 (8)	1:19.099 (8)	93.30 km/h
Lauf 3:	3.027 (9)	2.010 (12)	53.165 (9)	23.510 (9)	1:21.712 (9)	90.32 km/h
Lauf 4:	3.168 (11)	1.851 (10)	52.886 (10)	23.582 (10)	1:21.487 (10)	90.57 km/h
<b>533 KRYSTOFIAK Laurin</b>	<b>NSU 1200C Ranzkiste</b>				<b>DEU</b>	
Lauf 1:	3.448 (12)	2.171 (13)	1:04.960 (13)	28.964 (13)	1:39.543 (13)	74.14 km/h
Lauf 2:	3.332 (12)	2.164 (13)	1:04.859 (13)	27.911 (13)	1:38.266 (13)	75.10 km/h
Lauf 3:	3.638 (13)	2.224 (13)	1:04.283 (13)	28.810 (13)	1:38.955 (13)	74.58 km/h
Lauf 4:	3.821 (12)	2.305 (12)	1:04.446 (12)	27.411 (12)	1:37.983 (12)	75.32 km/h

### Pf-Gruppe 5 Klasse 1 - Pf 5c > 259

	30m	30m-60m	Sektor 3	Sektor 4	Laufzeit	Speed (Lauf)
<b>322 ALTMANN Dieter</b>	<b>Citroën C2</b>				<b>DEU</b>	
Lauf 1:	3.027 (3)	1.533 (1)	47.098 (6)	21.225 (8)	1:12.883 (5)	101.26 km/h
Lauf 2:	3.098 (8)	1.567 (2)	46.119 (5)	20.889 (7)	1:11.673 (5)	102.97 km/h
Lauf 3:	2.978 (1)	1.560 (1)	46.205 (3)	20.785 (7)	1:11.528 (3)	103.18 km/h
Lauf 4:	3.065 (6)	1.569 (1)	46.848 (5)	20.728 (5)	1:12.210 (5)	102.20 km/h
<b>368 FRIEDRICH Lukas</b>	<b>Ford Fiesta</b>				<b>DEU</b>	
Lauf 1:	3.200 (11)	1.636 (5)	45.435 (2)	19.883 (1)	1:10.154 (1)	105.20 km/h
Lauf 2:	3.135 (9)	1.628 (4)	45.198 (1)	19.913 (1)	1:09.874 (2)	105.62 km/h
Lauf 3:	3.063 (4)	1.641 (4)	45.281 (1)	19.892 (1)	1:09.877 (1)	105.61 km/h
Lauf 4:	3.085 (7)	1.629 (5)	45.510 (2)	20.026 (1)	1:10.250 (2)	105.05 km/h

DNS = nicht gestartet | DNF = ausgefallen | DNC = nicht gewertet | DSQ = disqualifiziert



www.berg-zeitnahme.de

Seite: 2 / 18





## 26. Int. ADAC Ibergrennen

24. - 25. Juni 2023

MC Heilbad Heiligenstadt e.V. im ADAC

37308 Heilbad Heiligenstadt

Strecke: L2023 in Richtung Kalteneber - Länge 2,050 km

Deutsche Automobil-Berg-Meisterschaft / DMSB Automobil-Berg-Cup

KW Berg-Cup / NSU Bergpokal im KW Berg-Cup

**DMSB**

Reg. Nr. BG-13330/23

### Rennen - Sektorzeiten & Speeds

	30m	30m-60m	Sektor 3	Sektor 4	Laufzeit	Speed (Lauf)
<b>371 FLADUNG Ralf</b>	<b>Peugeot 207 Sport</b>		<b>DEU</b>			
Lauf 1:	3.045 (4)	1.623 (3)	45.752 (3)	20.528 (4)	1:10.948 (3)	104.02 km/h
Lauf 2:	3.151 (10)	1.638 (6)	45.968 (3)	20.406 (3)	1:11.163 (4)	103.71 km/h
Lauf 3:	3.027 (2)	1.604 (2)	45.417 (2)	20.416 (3)	1:10.464 (2)	104.73 km/h
Lauf 4:	2.999 (1)	1.591 (3)	45.971 (3)	20.332 (3)	1:10.893 (3)	104.10 km/h
<b>600 REDER Alexander</b>	<b>BMW 318is</b>		<b>DEU</b>			
Lauf 1:	3.289 (14)	1.694 (9)	47.047 (5)	20.868 (5)	1:12.898 (6)	101.24 km/h
Lauf 2:	3.258 (13)	1.674 (8)	46.979 (6)	20.641 (5)	1:12.552 (6)	101.72 km/h
Lauf 3:	3.050 (3)	1.652 (5)	46.833 (5)	20.663 (6)	1:12.198 (5)	102.22 km/h
Lauf 4:	3.155 (8)	1.678 (8)	47.433 (7)	20.871 (8)	1:13.137 (7)	100.91 km/h
<b>602 WETTER Hans-Jürgen</b>	<b>Mercedes-Benz HWRT190 E 2.3-16V</b>		<b>DEU</b>			
Lauf 1:	3.023 (2)	1.776 (11)	49.097 (10)	21.508 (9)	1:15.404 (10)	97.87 km/h
Lauf 2:	* (0)	* (0)	* (0)	* (0)	DNS (0)	*
Lauf 3:	* (0)	* (0)	* (0)	* (0)	DNS (0)	*
Lauf 4:	* (0)	* (0)	* (0)	* (0)	DNS (0)	*
<b>631 FINK Markus</b>	<b>Citroën C2</b>		<b>DEU</b>			
Lauf 1:	3.174 (8)	1.539 (2)	45.201 (1)	20.303 (2)	1:10.217 (2)	105.10 km/h
Lauf 2:	2.961 (2)	1.546 (1)	45.269 (2)	20.044 (2)	1:09.820 (1)	105.70 km/h
Lauf 3:	3.160 (9)	1.657 (6)	47.601 (8)	20.258 (2)	1:12.676 (7)	101.55 km/h
Lauf 4:	3.047 (5)	1.579 (2)	45.434 (1)	20.140 (2)	1:10.200 (1)	105.13 km/h
<b>633 SCHÄFER Andreas</b>	<b>Honda CRX</b>		<b>DEU</b>			
Lauf 1:	3.493 (16)	1.635 (4)	47.582 (7)	22.226 (12)	1:14.936 (9)	98.48 km/h
Lauf 2:	3.382 (15)	1.838 (14)	48.174 (9)	22.140 (10)	1:15.534 (9)	97.70 km/h
Lauf 3:	3.316 (13)	1.771 (11)	48.381 (9)	22.030 (10)	1:15.498 (9)	97.75 km/h
Lauf 4:	3.351 (14)	1.718 (10)	47.883 (9)	21.946 (9)	1:14.898 (9)	98.53 km/h
<b>637 FECHTER Jürgen</b>	<b>Ford Fiesta</b>		<b>DEU</b>			
Lauf 1:	3.149 (7)	1.708 (10)	48.161 (9)	21.161 (7)	1:14.179 (8)	99.49 km/h
Lauf 2:	3.067 (5)	1.672 (7)	47.225 (8)	20.744 (6)	1:12.708 (7)	101.50 km/h
Lauf 3:	3.111 (6)	1.660 (7)	46.845 (6)	20.592 (5)	1:12.208 (6)	102.20 km/h
Lauf 4:	3.024 (2)	1.656 (7)	47.183 (6)	20.819 (6)	1:12.682 (6)	101.54 km/h
<b>638 FINK Folker</b>	<b>Citroën C2 VTS</b>		<b>DEU</b>			
Lauf 1:	3.179 (9)	1.647 (7)	46.002 (4)	20.435 (3)	1:11.263 (4)	103.56 km/h
Lauf 2:	3.025 (4)	1.567 (2)	46.017 (4)	20.515 (4)	1:11.124 (3)	103.76 km/h
Lauf 3:	3.164 (10)	1.629 (3)	46.287 (4)	20.562 (4)	1:11.642 (4)	103.01 km/h
Lauf 4:	3.028 (3)	1.591 (3)	46.279 (4)	20.523 (4)	1:11.421 (4)	103.33 km/h
<b>659 FINK Florian</b>	<b>Citroën DS3</b>		<b>DEU</b>			
Lauf 1:	3.253 (12)	1.813 (14)	53.561 (15)	23.619 (15)	1:22.246 (15)	89.73 km/h
Lauf 2:	3.189 (12)	1.812 (13)	53.124 (13)	23.478 (13)	1:21.603 (13)	90.44 km/h
Lauf 3:	3.211 (12)	1.827 (13)	53.389 (13)	23.417 (13)	1:21.844 (13)	90.17 km/h
Lauf 4:	3.330 (13)	1.834 (13)	52.842 (12)	23.518 (13)	1:21.524 (13)	90.53 km/h


DNS = nicht gestartet | DNF = ausgefallen | DNC = nicht gewertet | DSQ = disqualifiziert



www.berg-zeitnahme.de

Seite: 3 / 18





# 26. Int. ADAC Ibergrennen

24. - 25. Juni 2023

MC Heilbad Heiligenstadt e.V. im ADAC

37308 Heilbad Heiligenstadt

Strecke: L2023 in Richtung Kalteneber - Länge 2,050 km

Deutsche Automobil-Berg-Meisterschaft / DMSB Automobil-Berg-Cup

KW Berg-Cup / NSU Bergpokal im KW Berg-Cup

**DMSB**

Reg. Nr. BG-13330/23

## Rennen - Sektorzeiten & Speeds

	30m	30m-60m	Sektor 3	Sektor 4	Laufzeit	Speed (Lauf)
<b>660 KAISER Christoph</b>	<b>Suzuki Swift Sport</b>		<b>DEU</b>			
Lauf 1:	3.180 (10)	1.782 (12)	50.546 (13)	21.967 (10)	1:17.475 (12)	95.26 km/h
Lauf 2:	3.077 (6)	1.759 (11)	50.138 (11)	21.955 (9)	1:16.929 (10)	95.93 km/h
Lauf 3:	3.178 (11)	1.770 (10)	50.683 (12)	21.954 (9)	1:17.585 (11)	95.12 km/h
Lauf 4:	3.209 (10)	1.791 (12)	51.245 (11)	22.730 (11)	1:18.975 (11)	93.45 km/h
<b>661 ZAHN Rüdiger</b>	<b>Citroën AX GTI</b>		<b>DEU</b>			
Lauf 1:	3.076 (6)	1.672 (8)	49.807 (11)	22.897 (14)	1:17.452 (11)	95.28 km/h
Lauf 2:	3.084 (7)	1.706 (9)	49.755 (10)	23.193 (12)	1:17.738 (12)	94.93 km/h
Lauf 3:	3.096 (5)	1.702 (9)	50.046 (11)	23.090 (12)	1:17.934 (12)	94.70 km/h
Lauf 4:	3.166 (9)	1.704 (9)	53.192 (13)	22.901 (12)	1:20.963 (12)	91.15 km/h
<b>662 HORN Robin</b>	<b>Citroën C2</b>		<b>DEU</b>			
Lauf 1:	3.072 (5)	1.880 (15)	47.809 (8)	21.112 (6)	1:13.873 (7)	99.90 km/h
Lauf 2:	3.023 (3)	1.756 (10)	47.096 (7)	21.132 (8)	1:13.007 (8)	101.09 km/h
Lauf 3:	3.150 (8)	1.795 (12)	47.188 (7)	21.077 (8)	1:13.210 (8)	100.81 km/h
Lauf 4:	3.039 (4)	1.774 (11)	47.717 (8)	20.863 (7)	1:13.393 (8)	100.55 km/h
<b>663 MONTALTO Silvio</b>	<b>Peugeot 106 Rallye</b>		<b>DEU</b>			
Lauf 1:	3.281 (13)	1.642 (6)	50.272 (12)	22.798 (13)	1:17.993 (14)	94.62 km/h
Lauf 2:	3.156 (11)	1.629 (5)	50.444 (12)	22.488 (11)	1:17.717 (11)	94.96 km/h
Lauf 3:	3.149 (7)	1.694 (8)	49.922 (10)	22.303 (11)	1:17.068 (10)	95.76 km/h
Lauf 4:	3.257 (11)	1.638 (6)	49.812 (10)	22.571 (10)	1:17.278 (10)	95.50 km/h
<b>664 OSTERMANN Thomas</b>	<b>Peugeot 205 GTi HoTec</b>		<b>DEU</b>			
Lauf 1:	3.485 (15)	1.981 (16)	55.543 (16)	24.721 (16)	1:25.730 (16)	86.08 km/h
Lauf 2:	3.298 (14)	1.948 (15)	55.799 (14)	24.282 (14)	1:25.327 (14)	86.49 km/h
Lauf 3:	3.317 (14)	2.017 (14)	55.626 (14)	24.068 (14)	1:25.028 (14)	86.79 km/h
Lauf 4:	3.289 (12)	2.045 (14)	56.438 (14)	24.232 (14)	1:26.004 (14)	85.81 km/h
<b>666 WISSING Florian</b>	<b>Simca Rallye 2</b>		<b>DEU</b>			
Lauf 1:	3.019 (1)	1.808 (13)	50.568 (14)	22.120 (11)	1:17.515 (13)	95.21 km/h
Lauf 2:	2.917 (1)	1.766 (12)	1:11.018 (15)	24.996 (15)	1:40.697 (15)	73.29 km/h
Lauf 3:	* (0)	* (0)	* (0)	* (0)	DNS (0)	*
Lauf 4:	* (0)	* (0)	* (0)	* (0)	DNS (0)	*

### Pf-Gruppe 5 Klasse 2 - Pf 5b 200-259

	30m	30m-60m	Sektor 3	Sektor 4	Laufzeit	Speed (Lauf)
<b>338 HIRTE Michael</b>	<b>Renault Clio 2 RS Cup</b>		<b>DEU</b>			
Lauf 1:	3.128 (4)	1.533 (2)	48.340 (7)	21.538 (8)	1:14.539 (7)	99.01 km/h
Lauf 2:	3.000 (3)	1.528 (2)	45.379 (5)	20.696 (7)	1:10.603 (7)	104.53 km/h
Lauf 3:	3.210 (8)	1.572 (3)	46.341 (7)	20.496 (7)	1:11.619 (7)	103.05 km/h
Lauf 4:	3.183 (6)	1.586 (4)	46.735 (6)	21.332 (7)	1:12.836 (6)	101.32 km/h


DNS = nicht gestartet | DNF = ausgefallen | DNC = nicht gewertet | DSQ = disqualifiziert



www.berg-zeitnahme.de

Seite: 4 / 18





# 26. Int. ADAC Ibergrennen

24. - 25. Juni 2023

MC Heilbad Heiligenstadt e.V. im ADAC

37308 Heilbad Heiligenstadt

Strecke: L2023 in Richtung Kalteneber - Länge 2,050 km

Deutsche Automobil-Berg-Meisterschaft / DMSB Automobil-Berg-Cup

KW Berg-Cup / NSU Bergpokal im KW Berg-Cup

**DMSB**

Reg. Nr. BG-13330/23

## Rennen - Sektorzeiten & Speeds

	30m	30m-60m	Sektor 3	Sektor 4	Laufzeit	Speed (Lauf)
<b>400 WEISSDORN Franz</b>	<b>VW Polo GT</b>				<b>DEU</b>	
Lauf 1:	2.830 (1)	1.439 (1)	44.681 (1)	19.550 (1)	1:08.500 (1)	107.74 km/h
Lauf 2:	2.688 (1)	1.401 (1)	44.008 (1)	19.669 (1)	1:07.766 (1)	108.90 km/h
Lauf 3:	2.742 (1)	1.439 (1)	43.708 (1)	19.744 (2)	1:07.633 (1)	109.12 km/h
Lauf 4:	2.976 (3)	1.422 (1)	43.613 (1)	19.562 (1)	1:07.573 (1)	109.22 km/h
<b>411 PLEIN Philipp</b>	<b>VW Polo 8V</b>				<b>DEU</b>	
Lauf 1:	2.902 (2)	1.552 (3)	45.759 (4)	20.323 (5)	1:10.536 (4)	104.63 km/h
Lauf 2:	2.838 (2)	1.563 (5)	45.738 (6)	20.367 (5)	1:10.506 (6)	104.67 km/h
Lauf 3:	2.849 (2)	1.562 (2)	45.380 (4)	20.318 (5)	1:10.109 (4)	105.26 km/h
Lauf 4:	2.800 (1)	1.568 (2)	45.926 (4)	20.372 (4)	1:10.666 (4)	104.43 km/h
<b>419 LÄNGERER Marc</b>	<b>VW Weißdorn Polo II 16V</b>				<b>DEU</b>	
Lauf 1:	3.008 (3)	1.572 (6)	44.765 (2)	20.026 (2)	1:09.371 (2)	106.38 km/h
Lauf 2:	3.062 (5)	1.536 (3)	44.283 (2)	19.844 (2)	1:08.725 (2)	107.38 km/h
Lauf 3:	2.967 (3)	1.583 (4)	44.477 (2)	19.923 (3)	1:08.950 (2)	107.03 km/h
Lauf 4:	3.218 (9)	1.619 (5)	44.449 (2)	19.861 (2)	1:09.147 (2)	106.73 km/h
<b>430 GERISCH Aron</b>	<b>Audi 50</b>				<b>DEU</b>	
Lauf 1:	3.218 (9)	1.860 (10)	50.874 (9)	21.270 (7)	1:17.222 (10)	95.57 km/h
Lauf 2:	3.089 (7)	2.180 (10)	* (0)	* (0)	DNF (0)	*
Lauf 3:	3.142 (6)	1.887 (10)	51.141 (11)	21.276 (9)	1:17.446 (10)	95.29 km/h
Lauf 4:	3.198 (7)	1.889 (9)	50.767 (9)	21.428 (8)	1:17.282 (8)	95.49 km/h
<b>431 DEUTSCH Bernd</b>	<b>Schneider Audi 50</b>				<b>DEU</b>	
Lauf 1:	3.512 (11)	2.092 (11)	51.546 (10)	21.561 (9)	1:18.711 (11)	93.76 km/h
Lauf 2:	4.820 (11)	2.382 (11)	51.796 (9)	22.513 (9)	1:21.511 (10)	90.54 km/h
Lauf 3:	4.337 (11)	2.080 (11)	50.245 (10)	21.360 (10)	1:18.022 (11)	94.59 km/h
Lauf 4:	4.811 (10)	2.307 (10)	51.964 (10)	21.583 (9)	1:20.665 (10)	91.49 km/h
<b>434 RAUCH Marco</b>	<b>Fiat 128 Coupé</b>				<b>DEU</b>	
Lauf 1:	3.172 (7)	1.690 (8)	* (0)	* (0)	1:15.268 (8)	98.05 km/h
Lauf 2:	3.470 (10)	1.683 (8)	* (0)	* (0)	1:14.955 (8)	98.46 km/h
Lauf 3:	3.152 (7)	1.680 (8)	48.485 (8)	21.029 (8)	1:14.346 (8)	99.27 km/h
Lauf 4:	3.206 (8)	1.706 (7)	49.191 (7)	21.242 (6)	1:15.345 (7)	97.95 km/h
<b>437 RAUCH Rolf</b>	<b>Fiat 128 Rallye</b>				<b>DEU</b>	
Lauf 1:	3.303 (10)	1.781 (9)	49.988 (8)	21.686 (10)	1:16.758 (9)	96.15 km/h
Lauf 2:	3.319 (9)	1.718 (9)	50.001 (8)	21.805 (8)	1:16.843 (9)	96.04 km/h
Lauf 3:	3.245 (9)	1.717 (9)	49.967 (9)	22.128 (11)	1:17.057 (9)	95.77 km/h
Lauf 4:	3.135 (5)	1.732 (8)	50.336 (8)	22.132 (10)	1:17.335 (9)	95.43 km/h
<b>444 STEGMANN Tobias</b>	<b>Schneider Audi 50</b>				<b>DEU</b>	
Lauf 1:	3.134 (5)	1.650 (7)	46.822 (6)	20.183 (3)	1:11.789 (6)	102.80 km/h
Lauf 2:	3.062 (5)	1.641 (7)	45.905 (7)	19.847 (3)	1:10.455 (5)	104.75 km/h
Lauf 3:	3.087 (5)	1.652 (7)	46.206 (6)	20.017 (4)	1:10.962 (6)	104.00 km/h
Lauf 4:	2.971 (2)	1.681 (6)	46.478 (5)	20.088 (3)	1:11.218 (5)	103.63 km/h

DNS = nicht gestartet | DNF = ausgefallen | DNC = nicht gewertet | DSQ = disqualifiziert



www.berg-zeitnahme.de

Seite: 5 / 18



### Rennen - Sektorzeiten & Speeds

	30m	30m-60m	Sektor 3	Sektor 4	Laufzeit	Speed (Lauf)
<b>615 HESS Jan</b>	<b>Opel Schneider Astra 16V</b>				<b>DEU</b>	
Lauf 1:	3.136 (6)	1.570 (5)	45.981 (5)	20.514 (6)	1:11.201 (5)	103.65 km/h
Lauf 2:	3.034 (4)	1.605 (6)	45.145 (4)	20.568 (6)	1:10.352 (4)	104.90 km/h
Lauf 3:	3.053 (4)	1.590 (5)	45.402 (5)	20.442 (6)	1:10.487 (5)	104.70 km/h
Lauf 4:	3.097 (4)	1.578 (3)	45.365 (3)	20.495 (5)	1:10.535 (3)	104.63 km/h
<b>616 GLADBACH Maximilian</b>	<b>BMW E36 320ti</b>				<b>DEU</b>	
Lauf 1:	3.213 (8)	1.566 (4)	45.246 (3)	20.203 (4)	1:10.228 (3)	105.09 km/h
Lauf 2:	3.248 (8)	1.550 (4)	44.892 (3)	19.928 (4)	1:09.618 (3)	106.01 km/h
Lauf 3:	3.359 (10)	1.591 (6)	44.633 (3)	19.726 (1)	1:09.309 (3)	106.48 km/h
Lauf 4:	* ()	* ()	* ()	* ()	DNS ()	*

#### Pf-Gruppe 5 Klasse 3 - Pf 5a 160-199

	30m	30m-60m	Sektor 3	Sektor 4	Laufzeit	Speed (Lauf)
<b>316 FLIK Thomas</b>	<b>Renault Clio 3 Cup</b>				<b>DEU</b>	
Lauf 1:	3.067 (5)	1.478 (2)	42.559 (2)	19.877 (5)	1:06.981 (4)	110.18 km/h
Lauf 2:	2.901 (1)	1.482 (2)	42.203 (2)	19.301 (2)	1:05.887 (2)	112.01 km/h
Lauf 3:	2.944 (4)	1.486 (3)	42.660 (3)	19.351 (4)	1:06.441 (3)	111.08 km/h
Lauf 4:	2.954 (3)	1.477 (1)	42.223 (1)	19.386 (3)	1:06.040 (2)	111.75 km/h
<b>369 EIGL Lukas</b>	<b>Opel Corsa A GSI 16V</b>				<b>DEU</b>	
Lauf 1:	3.275 (9)	1.629 (8)	48.939 (10)	20.968 (10)	1:14.811 (10)	98.65 km/h
Lauf 2:	3.141 (8)	1.622 (5)	46.723 (9)	20.908 (9)	1:12.394 (9)	101.94 km/h
Lauf 3:	3.185 (8)	1.616 (7)	46.101 (9)	20.831 (9)	1:11.733 (9)	102.88 km/h
Lauf 4:	3.283 (7)	1.674 (7)	46.301 (7)	21.024 (7)	1:12.282 (7)	102.10 km/h
<b>405 ABB Nils</b>	<b>VW Schneider Polo II</b>				<b>DEU</b>	
Lauf 1:	3.029 (4)	1.537 (6)	43.040 (4)	19.015 (1)	1:06.621 (2)	110.78 km/h
Lauf 2:	2.968 (3)	1.751 (9)	44.108 (5)	18.987 (1)	1:07.814 (4)	108.83 km/h
Lauf 3:	2.941 (3)	1.568 (6)	43.584 (5)	18.838 (1)	1:06.931 (4)	110.26 km/h
Lauf 4:	3.008 (5)	1.548 (5)	43.241 (3)	19.115 (1)	1:06.912 (3)	110.29 km/h
<b>407 LOHMANN Frank</b>	<b>VW Polo 86C 8V</b>				<b>DEU</b>	
Lauf 1:	2.852 (1)	1.478 (2)	42.931 (3)	19.629 (3)	1:06.890 (3)	110.33 km/h
Lauf 2:	2.954 (2)	1.524 (3)	42.533 (3)	19.409 (4)	1:06.420 (3)	111.11 km/h
Lauf 3:	2.894 (2)	1.484 (2)	42.533 (2)	19.313 (3)	1:06.224 (2)	111.44 km/h
Lauf 4:	2.865 (1)	1.487 (2)	42.374 (2)	19.223 (2)	1:05.949 (1)	111.90 km/h
<b>409 WINKLER Stefan</b>	<b>Fiat 127</b>				<b>DEU</b>	
Lauf 1:	3.148 (7)	1.534 (5)	45.678 (7)	20.775 (8)	1:11.135 (8)	103.75 km/h
Lauf 2:	3.036 (6)	1.531 (4)	45.207 (6)	20.369 (7)	1:10.143 (6)	105.21 km/h
Lauf 3:	3.043 (6)	1.535 (5)	45.068 (6)	20.237 (7)	1:09.883 (6)	105.61 km/h
Lauf 4:	2.987 (4)	1.529 (4)	45.189 (5)	20.357 (5)	1:10.062 (5)	105.34 km/h

DNS = nicht gestartet | DNF = ausgefallen | DNC = nicht gewertet | DSQ = disqualifiziert



## Rennen - Sektorzeiten & Speeds

	30m	30m-60m	Sektor 3	Sektor 4	Laufzeit	Speed (Lauf)
<b>413 DAVIDOVIC Jörg</b>	<b>NSU TT 16V</b>				<b>DEU</b>	
Lauf 1:	3.249 (8)	1.630 (9)	43.529 (5)	19.937 (6)	1:08.345 (5)	107.98 km/h
Lauf 2:	2.991 (5)	1.624 (6)	43.734 (4)	19.675 (5)	1:08.024 (5)	108.49 km/h
Lauf 3:	2.837 (1)	1.472 (1)	43.023 (4)	19.990 (5)	1:07.322 (5)	109.62 km/h
Lauf 4:	2.881 (2)	1.523 (3)	43.263 (4)	19.737 (4)	1:07.404 (4)	109.49 km/h
<b>417 MARKERT Simon</b>	<b>VW Schneider Polo 8V</b>				<b>DEU</b>	
Lauf 1:	2.960 (2)	1.681 (10)	46.277 (8)	20.111 (7)	1:11.029 (7)	103.90 km/h
Lauf 2:	2.990 (4)	1.703 (8)	45.793 (7)	20.072 (6)	1:10.558 (7)	104.59 km/h
Lauf 3:	3.037 (5)	1.722 (9)	45.697 (8)	20.022 (6)	1:10.478 (7)	104.71 km/h
Lauf 4:	* (0)	* (0)	* (0)	* (0)	DNS (0)	*
<b>611 NEU Kai</b>	<b>Ford Focus</b>				<b>DEU</b>	
Lauf 1:	3.141 (6)	1.470 (1)	41.561 (1)	19.519 (2)	1:05.691 (1)	112.34 km/h
Lauf 2:	3.048 (7)	1.457 (1)	41.579 (1)	19.360 (3)	1:05.444 (1)	112.77 km/h
Lauf 3:	3.066 (7)	1.489 (4)	41.371 (1)	19.278 (2)	1:05.204 (1)	113.18 km/h
Lauf 4:	* (0)	* (0)	* (0)	* (0)	DNS (0)	*
<b>632 HERING Ronny</b>	<b>VW Scirocco Gr. 2</b>				<b>DEU</b>	
Lauf 1:	2.963 (3)	1.517 (4)	44.512 (6)	19.802 (4)	1:08.794 (6)	107.28 km/h
Lauf 2:	* (0)	* (0)	* (0)	* (0)	DNS (0)	*
Lauf 3:	* (0)	* (0)	* (0)	* (0)	DNS (0)	*
Lauf 4:	* (0)	* (0)	* (0)	* (0)	DNS (0)	*
<b>634 KRAUS Martin</b>	<b>Honda Civic Type R</b>				<b>DEU</b>	
Lauf 1:	3.282 (10)	1.622 (7)	46.305 (9)	20.804 (9)	1:12.013 (9)	102.48 km/h
Lauf 2:	3.271 (9)	1.626 (7)	46.570 (8)	20.749 (8)	1:12.216 (8)	102.19 km/h
Lauf 3:	3.277 (9)	1.638 (8)	45.489 (7)	20.475 (8)	1:10.879 (8)	104.12 km/h
Lauf 4:	3.246 (6)	1.634 (6)	45.679 (6)	20.716 (6)	1:11.275 (6)	103.54 km/h

### Pf-Gruppe 4 Klasse 4 - Pf 4b 140-159

	30m	30m-60m	Sektor 3	Sektor 4	Laufzeit	Speed (Lauf)
<b>313 WEBER Jens</b>	<b>Opel Kadett C</b>				<b>DEU</b>	
Lauf 1:	3.021 (4)	1.442 (2)	41.125 (1)	19.162 (1)	1:04.750 (1)	113.98 km/h
Lauf 2:	3.031 (5)	1.383 (1)	40.160 (1)	18.805 (1)	1:03.379 (1)	116.44 km/h
Lauf 3:	2.888 (1)	1.414 (1)	40.395 (1)	18.907 (1)	1:03.604 (1)	116.03 km/h
Lauf 4:	2.804 (1)	1.355 (1)	40.550 (1)	18.704 (1)	1:03.413 (1)	116.38 km/h
<b>325 ALT Holger</b>	<b>Ford Escort</b>				<b>DEU</b>	
Lauf 1:	3.191 (7)	1.519 (5)	54.808 (7)	22.590 (7)	1:22.108 (7)	89.88 km/h
Lauf 2:	2.984 (2)	1.543 (7)	* (0)	* (0)	DNF (0)	*
Lauf 3:	2.987 (5)	1.552 (7)	49.534 (7)	21.243 (7)	1:15.316 (7)	97.99 km/h
Lauf 4:	* (0)	* (0)	* (0)	* (0)	DNS (0)	*

DNS = nicht gestartet | DNF = ausgefallen | DNC = nicht gewertet | DSQ = disqualifiziert

### Rennen - Sektorzeiten & Speeds

	30m	30m-60m	Sektor 3	Sektor 4	Laufzeit	Speed (Lauf)
<b>408 HÜBEL Florian</b>	<b>VW Schneider Polo 16V</b>				<b>DEU</b>	
Lauf 1:	2.957 (1)	1.466 (3)	41.876 (2)	19.242 (2)	1:05.541 (2)	112.60 km/h
Lauf 2:	2.839 (1)	1.459 (2)	41.921 (2)	19.339 (4)	1:05.558 (2)	112.57 km/h
Lauf 3:	2.947 (3)	1.461 (3)	41.552 (2)	19.030 (2)	1:04.990 (2)	113.56 km/h
Lauf 4:	2.839 (2)	1.451 (3)	41.444 (2)	19.287 (3)	1:05.021 (2)	113.50 km/h
<b>414 VOIGT Walter</b>	<b>VW Weißdorn 16V Hayabusa</b>				<b>DEU</b>	
Lauf 1:	2.982 (2)	1.474 (4)	44.699 (6)	19.705 (5)	1:08.860 (6)	107.17 km/h
Lauf 2:	2.988 (3)	1.480 (3)	44.875 (6)	20.220 (6)	1:09.563 (6)	106.09 km/h
Lauf 3:	3.125 (6)	1.467 (4)	45.216 (6)	19.851 (6)	1:09.659 (6)	105.94 km/h
Lauf 4:	3.059 (4)	1.485 (4)	45.656 (6)	20.254 (6)	1:10.454 (6)	104.75 km/h
<b>614 SCHUMACHER Michael</b>	<b>VW Polo G60</b>				<b>DEU</b>	
Lauf 1:	3.188 (6)	1.526 (6)	42.292 (3)	19.434 (3)	1:06.440 (3)	111.08 km/h
Lauf 2:	3.059 (7)	1.517 (6)	42.263 (3)	19.219 (3)	1:06.058 (3)	111.72 km/h
Lauf 3:	3.144 (7)	1.505 (6)	41.704 (3)	19.307 (4)	1:05.660 (3)	112.40 km/h
Lauf 4:	3.299 (5)	1.500 (5)	42.153 (4)	19.310 (4)	1:06.262 (4)	111.38 km/h
<b>617 KORBACH Stephan</b>	<b>BMW E36 323ti</b>				<b>DEU</b>	
Lauf 1:	3.183 (5)	1.533 (7)	43.514 (5)	19.892 (6)	1:08.122 (5)	108.34 km/h
Lauf 2:	3.032 (6)	1.505 (5)	44.570 (5)	19.647 (5)	1:08.754 (5)	107.34 km/h
Lauf 3:	2.978 (4)	1.503 (5)	42.922 (5)	19.720 (5)	1:07.123 (5)	109.95 km/h
Lauf 4:	2.889 (3)	1.509 (6)	43.466 (5)	19.803 (5)	1:07.667 (5)	109.06 km/h
<b>618 KÜPPER Tobias</b>	<b>VW Golf 1</b>				<b>DEU</b>	
Lauf 1:	2.986 (3)	1.427 (1)	42.941 (4)	19.451 (4)	1:06.805 (4)	110.47 km/h
Lauf 2:	2.991 (4)	1.480 (3)	42.816 (4)	19.041 (2)	1:06.328 (4)	111.27 km/h
Lauf 3:	2.924 (2)	1.429 (2)	42.555 (4)	19.091 (3)	1:05.999 (4)	111.82 km/h
Lauf 4:	3.380 (6)	1.448 (2)	42.100 (3)	18.942 (2)	1:05.870 (3)	112.04 km/h

#### Pf-Gruppe 4 Klasse 5 - Pf 4a 120-139

	30m	30m-60m	Sektor 3	Sektor 4	Laufzeit	Speed (Lauf)
<b>216 HANDA Christian</b>	<b>Lancia Delta Integrale EVO 3</b>				<b>DEU</b>	
Lauf 1:	2.365 (1)	1.427 (4)	44.017 (8)	20.423 (10)	1:08.232 (7)	108.16 km/h
Lauf 2:	2.371 (2)	1.432 (3)	44.334 (7)	20.551 (9)	1:08.688 (7)	107.44 km/h
Lauf 3:	2.473 (2)	1.451 (5)	44.267 (7)	19.993 (8)	1:08.184 (7)	108.24 km/h
Lauf 4:	2.419 (2)	1.444 (6)	44.554 (8)	20.224 (8)	1:08.641 (6)	107.52 km/h
<b>219 EHRMANN Pascal</b>	<b>Subaru Impreza WRX STI</b>				<b>DEU</b>	
Lauf 1:	2.502 (2)	1.382 (1)	41.744 (5)	19.574 (5)	1:05.202 (4)	113.19 km/h
Lauf 2:	2.342 (1)	1.374 (1)	41.114 (4)	19.479 (5)	1:04.309 (4)	114.76 km/h
Lauf 3:	2.296 (1)	1.386 (1)	41.247 (4)	19.406 (5)	1:04.335 (4)	114.71 km/h
Lauf 4:	2.337 (1)	1.388 (2)	41.159 (4)	19.381 (4)	1:04.265 (3)	114.84 km/h

DNS = nicht gestartet | DNF = ausgefallen | DNC = nicht gewertet | DSQ = disqualifiziert







# 26. Int. ADAC Ibergrennen

24. - 25. Juni 2023

MC Heilbad Heiligenstadt e.V. im ADAC

37308 Heilbad Heiligenstadt

Strecke: L2023 in Richtung Kalteneber - Länge 2,050 km

Deutsche Automobil-Berg-Meisterschaft / DMSB Automobil-Berg-Cup

KW Berg-Cup / NSU Bergpokal im KW Berg-Cup

**DMSB**

Reg. Nr. BG-13330/23

## Rennen - Sektorzeiten & Speeds

	30m	30m-60m	Sektor 3	Sektor 4	Laufzeit	Speed (Lauf)
<b>258 FRANK René</b>	<b>Schnitzer BMW M3</b>			<b>DEU</b>		
Lauf 1:	2.604 (3)	1.403 (3)	41.182 (3)	19.012 (4)	1:04.201 (3)	114.95 km/h
Lauf 2:	2.654 (4)	1.407 (2)	41.024 (3)	18.964 (3)	1:04.049 (3)	115.22 km/h
Lauf 3:	2.594 (3)	1.393 (2)	40.198 (2)	19.231 (4)	1:03.416 (2)	116.37 km/h
Lauf 4:	2.482 (3)	1.370 (1)	40.211 (2)	26.101 (10)	1:10.164 (9)	105.18 km/h
<b>259 BAMBERG Frank</b>	<b>BMW E36 Compact</b>			<b>DEU</b>		
Lauf 1:	3.318 (11)	1.596 (10)	45.045 (9)	20.315 (9)	1:10.274 (9)	105.02 km/h
Lauf 2:	3.153 (10)	1.598 (10)	44.675 (9)	20.186 (8)	1:09.612 (9)	106.02 km/h
Lauf 3:	3.172 (10)	1.609 (10)	44.771 (8)	20.407 (10)	1:09.959 (10)	105.49 km/h
Lauf 4:	3.268 (10)	1.605 (10)	44.662 (9)	19.722 (7)	1:09.257 (8)	106.56 km/h
<b>306 HEISEL Beatrice</b>	<b>Renault Megane Cup</b>			<b>DEU</b>		
Lauf 1:	3.087 (9)	1.468 (7)	42.890 (6)	19.952 (7)	1:07.397 (6)	109.50 km/h
Lauf 2:	2.972 (7)	1.473 (6)	42.383 (6)	19.816 (7)	1:06.644 (6)	110.74 km/h
Lauf 3:	2.999 (7)	1.451 (5)	42.081 (6)	19.533 (6)	1:06.064 (6)	111.71 km/h
Lauf 4:	2.992 (6)	1.463 (7)	42.071 (6)	19.628 (6)	1:06.154 (5)	111.56 km/h
<b>314 HELLBERG Marcel</b>	<b>VW Brügge Golf 8V</b>			<b>DEU</b>		
Lauf 1:	2.955 (5)	1.445 (5)	39.874 (1)	18.627 (1)	1:02.901 (1)	117.33 km/h
Lauf 2:	2.847 (5)	1.461 (4)	40.377 (1)	18.827 (1)	1:03.512 (1)	116.20 km/h
Lauf 3:	2.854 (5)	1.413 (4)	39.924 (1)	18.640 (1)	1:02.831 (1)	117.46 km/h
Lauf 4:	2.785 (5)	1.393 (4)	39.787 (1)	18.314 (1)	1:02.279 (1)	118.50 km/h
<b>317 EHRLE Bernd</b>	<b>Opel Kadett C Coupé</b>			<b>DEU</b>		
Lauf 1:	2.610 (4)	1.386 (2)	40.423 (2)	18.890 (2)	1:03.309 (2)	116.57 km/h
Lauf 2:	2.652 (3)	1.527 (8)	40.489 (2)	19.211 (4)	1:03.879 (2)	115.53 km/h
Lauf 3:	2.647 (4)	1.393 (2)	40.808 (3)	19.012 (3)	1:03.860 (3)	115.57 km/h
Lauf 4:	2.609 (4)	1.389 (3)	40.903 (3)	18.886 (3)	1:03.787 (2)	115.70 km/h
<b>324 HARTKÄMPER Philipp</b>	<b>VW Scirocco GTI 8V</b>			<b>DEU</b>		
Lauf 1:	3.132 (10)	1.544 (9)	41.690 (4)	18.986 (3)	1:05.352 (5)	112.93 km/h
Lauf 2:	3.098 (9)	1.503 (7)	41.598 (5)	18.962 (2)	1:05.161 (5)	113.26 km/h
Lauf 3:	3.096 (9)	1.510 (9)	41.505 (5)	18.993 (2)	1:05.104 (5)	113.36 km/h
Lauf 4:	3.110 (7)	1.493 (8)	41.444 (5)	18.882 (2)	1:04.929 (4)	113.66 km/h
<b>337 SCHWANECKE Gero</b>	<b>VW Golf 1 Gti</b>			<b>DEU</b>		
Lauf 1:	3.054 (7)	1.445 (5)	45.643 (10)	20.266 (8)	1:10.408 (10)	104.82 km/h
Lauf 2:	3.022 (8)	1.468 (5)	46.003 (10)	20.810 (10)	1:11.303 (10)	103.50 km/h
Lauf 3:	3.201 (11)	1.476 (7)	45.087 (9)	20.079 (9)	1:09.843 (9)	105.67 km/h
Lauf 4:	3.114 (8)	1.441 (5)	46.120 (10)	20.589 (9)	1:11.264 (10)	103.56 km/h
<b>339 BEER Michael</b>	<b>Peugeot 206 2.RFK</b>			<b>DEU</b>		
Lauf 1:	3.074 (8)	1.686 (11)	52.159 (11)	23.752 (11)	1:20.671 (11)	91.48 km/h
Lauf 2:	2.971 (6)	1.648 (11)	49.271 (11)	22.948 (11)	1:16.838 (11)	96.05 km/h
Lauf 3:	3.046 (8)	1.652 (11)	48.024 (11)	22.400 (11)	1:15.122 (11)	98.24 km/h
Lauf 4:	* (0)	* (0)	* (0)	* (0)	DNS (0)	*

DNS = nicht gestartet | DNF = ausgefallen | DNC = nicht gewertet | DSQ = disqualifiziert



www.berg-zeitnahme.de

Seite: 9 / 18





## 26. Int. ADAC Ibergrennen

24. - 25. Juni 2023

MC Heilbad Heiligenstadt e.V. im ADAC

37308 Heilbad Heiligenstadt

Strecke: L2023 in Richtung Kalteneber - Länge 2,050 km

Deutsche Automobil-Berg-Meisterschaft / DMSB Automobil-Berg-Cup

KW Berg-Cup / NSU Bergpokal im KW Berg-Cup

**DMSB**

Reg. Nr. BG-13330/23

### Rennen - Sektorzeiten & Speeds

	30m		30m-60m		Sektor 3		Sektor 4		Laufzeit		Speed (Lauf)	
404	<b>HÜLSMANN Markus</b>		<b>VW Golf 1 16V</b>						<b>DEU</b>			
	Lauf 1:	3.038	(6)	1.500	(8)	43.928	(7)	19.780	(6)	1:08.246	(8)	108.14 km/h
	Lauf 2:	3.176	(11)	1.532	(9)	44.500	(8)	19.682	(6)	1:08.890	(8)	107.13 km/h
	Lauf 3:	2.980	(6)	1.509	(8)	45.159	(10)	19.950	(7)	1:09.598	(8)	106.04 km/h
	Lauf 4:	3.141	(9)	1.513	(9)	44.523	(7)	19.618	(5)	1:08.795	(7)	107.28 km/h

#### Pf-Gruppe 3 Klasse 6 - Pf 3b 100-119

	30m		30m-60m		Sektor 3		Sektor 4		Laufzeit		Speed (Lauf)	
220	<b>GÖHRIG Sabine</b>		<b>Ford Focus ST</b>						<b>DEU</b>			
	Lauf 1:	3.307	(6)	1.661	(7)	49.999	(7)	22.234	(7)	1:17.201	(7)	95.59 km/h
	Lauf 2:	3.344	(7)	1.670	(7)	48.425	(7)	21.795	(7)	1:15.234	(7)	98.09 km/h
	Lauf 3:	3.275	(7)	1.703	(7)	47.867	(6)	22.217	(7)	1:15.062	(7)	98.32 km/h
	Lauf 4:	3.262	(7)	1.678	(7)	47.331	(7)	21.971	(7)	1:14.242	(7)	99.40 km/h

232	<b>FOUQUET Christian</b>		<b>Subaru Impreza WRX STI</b>						<b>DEU</b>			
	Lauf 1:	2.382	(1)	1.468	(4)	45.007	(5)	20.505	(5)	1:09.362	(5)	106.40 km/h
	Lauf 2:	2.273	(1)	1.429	(3)	44.980	(5)	20.649	(5)	1:09.331	(5)	106.45 km/h
	Lauf 3:	2.324	(1)	1.425	(3)	45.341	(4)	21.800	(6)	1:10.890	(4)	104.10 km/h
	Lauf 4:	2.368	(1)	1.564	(6)	46.488	(6)	20.425	(5)	1:10.845	(5)	104.17 km/h

233	<b>D'ACRI Stefano</b>		<b>Citroën Saxo VTS</b>						<b>DEU</b>			
	Lauf 1:	3.068	(4)	1.459	(2)	44.110	(4)	19.613	(4)	1:08.250	(4)	108.13 km/h
	Lauf 2:	2.982	(4)	1.568	(6)	44.291	(4)	19.443	(3)	1:08.284	(4)	108.08 km/h
	Lauf 3:	3.118	(5)	1.506	(5)	43.911	(3)	19.434	(3)	1:07.969	(3)	108.58 km/h
	Lauf 4:	3.038	(4)	1.475	(4)	43.324	(4)	19.284	(3)	1:07.121	(4)	109.95 km/h

234	<b>MIETHKE Günter</b>		<b>VW Scirocco R Cup</b>						<b>DEU</b>			
	Lauf 1:	3.152	(5)	1.506	(5)	41.983	(3)	19.478	(3)	1:06.119	(3)	111.62 km/h
	Lauf 2:	2.959	(3)	1.382	(1)	42.791	(3)	19.550	(4)	1:06.682	(3)	110.67 km/h
	Lauf 3:	2.983	(2)	1.387	(1)	42.140	(2)	19.481	(4)	1:05.991	(2)	111.83 km/h
	Lauf 4:	2.953	(3)	1.391	(1)	42.166	(3)	19.447	(4)	1:05.957	(3)	111.89 km/h

362	<b>BILEN Sarp</b>		<b>VW Spieß Golf 2 16V</b>						<b>DEU</b>			
	Lauf 1:	2.941	(2)	1.451	(1)	40.720	(1)	18.364	(1)	1:03.476	(1)	116.26 km/h
	Lauf 2:	3.142	(5)	1.407	(2)	40.919	(1)	18.323	(1)	1:03.791	(1)	115.69 km/h
	Lauf 3:	3.021	(3)	1.404	(2)	40.298	(1)	18.348	(1)	1:03.071	(1)	117.01 km/h
	Lauf 4:	3.090	(6)	1.461	(3)	39.893	(1)	18.375	(1)	1:02.819	(1)	117.48 km/h

403	<b>PRÖSCHEL Thomas</b>		<b>VW Schneider Corrado</b>						<b>DEU</b>			
	Lauf 1:	2.960	(3)	1.467	(3)	41.302	(2)	18.933	(2)	1:04.662	(2)	114.13 km/h
	Lauf 2:	2.904	(2)	1.458	(4)	41.312	(2)	18.856	(2)	1:04.530	(2)	114.37 km/h
	Lauf 3:	3.038	(4)	1.690	(6)	48.787	(7)	19.117	(2)	1:12.632	(6)	101.61 km/h
	Lauf 4:	2.848	(2)	1.447	(2)	41.388	(2)	18.949	(2)	1:04.632	(2)	114.18 km/h

DNS = nicht gestartet | DNF = ausgefallen | DNC = nicht gewertet | DSQ = disqualifiziert



www.berg-zeitnahme.de

Seite: 10 / 18



### Rennen - Sektorzeiten & Speeds

	30m	30m-60m	Sektor 3	Sektor 4	Laufzeit	Speed (Lauf)
432 <b>FARRENKOPF Marco</b>	<b>Peugeot 206 GSXR 1000 R</b>				<b>DEU</b>	
Lauf 1:	3.341 (7)	1.598 (6)	46.681 (6)	21.641 (6)	1:13.261 (6)	100.74 km/h
Lauf 2:	3.168 (6)	1.489 (5)	45.877 (6)	21.412 (6)	1:11.946 (6)	102.58 km/h
Lauf 3:	3.119 (6)	1.503 (4)	45.511 (5)	21.602 (5)	1:11.735 (5)	102.88 km/h
Lauf 4:	3.068 (5)	1.478 (5)	45.578 (5)	21.610 (6)	1:11.734 (6)	102.88 km/h

#### Pf-Gruppe 3 Klasse 7 - Pf 3a 80-99

	30m	30m-60m	Sektor 3	Sektor 4	Laufzeit	Speed (Lauf)
217 <b>BRÖKER Lars</b>	<b>BMW M2</b>				<b>DEU</b>	
Lauf 1:	3.054 (5)	1.530 (5)	40.648 (3)	19.130 (3)	1:04.362 (3)	114.66 km/h
Lauf 2:	2.820 (4)	1.451 (4)	40.814 (3)	18.958 (3)	1:04.043 (3)	115.24 km/h
Lauf 3:	2.865 (4)	1.481 (5)	40.523 (3)	18.894 (3)	1:03.763 (3)	115.74 km/h
Lauf 4:	2.791 (4)	1.461 (4)	40.115 (2)	18.839 (3)	1:03.206 (3)	116.76 km/h

218 <b>VOGT Albert</b>	<b>Subaru Impreza GC8</b>				<b>DEU</b>	
Lauf 1:	2.666 (1)	1.345 (1)	43.359 (4)	20.344 (5)	1:07.714 (4)	108.99 km/h
Lauf 2:	2.471 (1)	1.329 (1)	46.926 (6)	19.772 (5)	1:10.498 (5)	104.68 km/h
Lauf 3:	2.683 (1)	1.445 (3)	45.748 (6)	19.920 (5)	1:09.796 (5)	105.74 km/h
Lauf 4:	2.763 (2)	1.469 (5)	45.370 (6)	19.830 (5)	1:09.432 (5)	106.29 km/h

253 <b>WOLK Alexander</b>	<b>VW Minichberger Golf 2</b>				<b>DEU</b>	
Lauf 1:	3.163 (6)	1.474 (4)	40.355 (2)	18.616 (2)	1:03.608 (2)	116.02 km/h
Lauf 2:	3.063 (6)	1.466 (5)	40.607 (2)	18.667 (2)	1:03.803 (2)	115.67 km/h
Lauf 3:	3.026 (6)	1.460 (4)	39.962 (2)	18.488 (2)	1:02.936 (2)	117.26 km/h
Lauf 4:	2.982 (5)	1.455 (3)	40.159 (3)	18.565 (2)	1:03.161 (2)	116.84 km/h

300 <b>BUCK Erwin</b>	<b>VW Spiess Scirocco</b>				<b>DEU</b>	
Lauf 1:	2.840 (3)	1.363 (2)	37.748 (1)	17.808 (1)	59.759 (1)	123.50 km/h
Lauf 2:	2.719 (2)	1.359 (2)	37.583 (1)	17.756 (1)	59.417 (1)	124.21 km/h
Lauf 3:	2.786 (3)	1.359 (1)	37.170 (1)	18.030 (1)	59.345 (1)	124.36 km/h
Lauf 4:	2.769 (3)	1.348 (1)	37.809 (1)	17.773 (1)	59.699 (1)	123.62 km/h

321 <b>RUWE Mario</b>	<b>VW Minichberger Golf 2 GTI 16V</b>				<b>DEU</b>	
Lauf 1:	2.798 (2)	1.406 (3)	* ()	* ()	DNF ()	*
Lauf 2:	2.779 (3)	1.403 (3)	44.808 (4)	19.533 (4)	1:08.523 (4)	107.70 km/h
Lauf 3:	2.770 (2)	1.388 (2)	43.995 (4)	19.587 (4)	1:07.740 (4)	108.95 km/h
Lauf 4:	2.756 (1)	1.393 (2)	44.119 (4)	19.387 (4)	1:07.655 (4)	109.08 km/h

421 <b>GRIMM Thomas</b>	<b>VW Schneider Polo 1 16V</b>				<b>DEU</b>	
Lauf 1:	2.974 (4)	1.654 (6)	46.484 (5)	20.279 (4)	1:11.391 (5)	103.37 km/h
Lauf 2:	3.037 (5)	1.702 (6)	45.933 (5)	19.929 (6)	1:10.601 (6)	104.53 km/h
Lauf 3:	2.964 (5)	1.683 (6)	45.217 (5)	19.967 (6)	1:09.831 (6)	105.68 km/h
Lauf 4:	3.057 (6)	1.673 (6)	45.086 (5)	19.959 (6)	1:09.775 (6)	105.77 km/h

DNS = nicht gestartet | DNF = ausgefallen | DNC = nicht gewertet | DSQ = disqualifiziert



## Rennen - Sektorzeiten & Speeds

### Pf-Gruppe 2 Klasse 8 - Pf 2b 60-79

	30m	30m-60m	Sektor 3	Sektor 4	Laufzeit	Speed (Lauf)
<b>211 STOLL Jochen</b>	<b>Porsche 911 GT3 Cup</b>				<b>DEU</b>	
Lauf 1:	2.427 (2)	1.173 (1)	39.311 (1)	19.233 (5)	1:02.144 (2)	118.76 km/h
Lauf 2:	2.354 (2)	1.171 (1)	38.710 (1)	18.463 (3)	1:00.698 (1)	121.59 km/h
Lauf 3:	2.350 (1)	1.184 (1)	38.129 (1)	18.590 (2)	1:00.253 (1)	122.48 km/h
Lauf 4:	2.278 (2)	1.156 (1)	38.179 (1)	18.506 (2)	1:00.119 (1)	122.76 km/h
<b>250 GAPP Marcel</b>	<b>BMW E36 M3 3.0</b>				<b>DEU</b>	
Lauf 1:	2.914 (3)	1.368 (3)	39.498 (2)	18.441 (1)	1:02.221 (3)	118.61 km/h
Lauf 2:	2.970 (3)	1.444 (4)	38.831 (2)	18.213 (1)	1:01.458 (2)	120.08 km/h
Lauf 3:	2.970 (4)	1.371 (3)	38.868 (2)	18.049 (1)	1:01.258 (2)	120.47 km/h
Lauf 4:	2.843 (3)	1.360 (3)	38.700 (2)	18.315 (1)	1:01.218 (2)	120.55 km/h
<b>252 WEBER Michael</b>	<b>Audi 80 quattro Turbo</b>				<b>DEU</b>	
Lauf 1:	2.255 (1)	1.219 (2)	39.541 (3)	18.848 (3)	1:01.863 (1)	119.30 km/h
Lauf 2:	2.249 (1)	1.204 (2)	40.405 (4)	19.125 (5)	1:02.983 (4)	117.17 km/h
Lauf 3:	2.593 (2)	1.327 (2)	40.465 (4)	19.068 (4)	1:03.453 (4)	116.31 km/h
Lauf 4:	2.224 (1)	1.219 (2)	40.397 (3)	19.116 (4)	1:02.956 (3)	117.22 km/h
<b>255 BUTZ Nils</b>	<b>BMW E36 M3</b>				<b>DEU</b>	
Lauf 1:	3.524 (5)	1.702 (5)	43.093 (5)	19.157 (4)	1:07.476 (5)	109.37 km/h
Lauf 2:	3.233 (5)	1.500 (5)	41.400 (5)	19.071 (4)	1:05.204 (5)	113.18 km/h
Lauf 3:	2.998 (5)	1.430 (4)	40.858 (5)	19.177 (5)	1:04.463 (5)	114.48 km/h
Lauf 4:	3.096 (4)	1.452 (4)	40.819 (4)	19.103 (3)	1:04.470 (4)	114.47 km/h
<b>312 SCHÖNBORN Claire</b>	<b>VW Golf 1 STW 17</b>				<b>DEU</b>	
Lauf 1:	2.964 (4)	1.435 (4)	40.420 (4)	18.811 (2)	1:03.630 (4)	115.98 km/h
Lauf 2:	2.970 (3)	1.443 (3)	40.056 (3)	18.462 (2)	1:02.931 (3)	117.27 km/h
Lauf 3:	2.874 (3)	1.440 (3)	40.090 (3)	18.657 (3)	1:03.061 (3)	117.03 km/h
Lauf 4:	* (0)	* (0)	* (0)	* (0)	DNS (0)	*

### Pf-Gruppe 2 Klasse 9 - Pf 2a 40-59

	30m	30m-60m	Sektor 3	Sektor 4	Laufzeit	Speed (Lauf)
<b>307 WEISS Werner</b>	<b>Ford Escort RS 1800</b>				<b>DEU</b>	
Lauf 1:	2.389 (1)	1.265 (1)	40.155 (1)	18.980 (1)	1:02.789 (1)	117.54 km/h
Lauf 2:	2.409 (1)	1.263 (1)	40.210 (1)	19.083 (1)	1:02.965 (1)	117.21 km/h
Lauf 3:	2.377 (1)	1.265 (1)	39.850 (1)	18.823 (1)	1:02.315 (1)	118.43 km/h
Lauf 4:	2.372 (1)	1.266 (1)	40.145 (1)	18.846 (1)	1:02.629 (1)	117.84 km/h

DNS = nicht gestartet | DNF = ausgefallen | DNC = nicht gewertet | DSQ = disqualifiziert



## Rennen - Sektorzeiten & Speeds

### Pf-Gruppe 1 Klasse 10 - Pf 1 15-39

	30m	30m-60m	Sektor 3	Sektor 4	Laufzeit	Speed (Lauf)
210 <b>HOVMANN Holger</b>	<b>Opel Datalab Kadett V8 GT/R</b>					<b>DEU</b>
Lauf 1:	2.580 (1)	1.138 (1)	37.571 (1)	17.670 (1)	58.959 (1)	125.17 km/h
Lauf 2:	2.469 (1)	1.514 (1)	39.555 (1)	17.791 (1)	1:01.329 (1)	120.33 km/h
Lauf 3:	2.630 (1)	1.174 (1)	37.080 (1)	17.501 (1)	58.385 (1)	126.40 km/h
Lauf 4:	2.585 (1)	1.214 (1)	36.887 (1)	17.601 (1)	58.287 (1)	126.61 km/h

### Gruppe E2-SH Klasse 11 - bis 2000 cm³

	30m	30m-60m	Sektor 3	Sektor 4	Laufzeit	Speed (Lauf)
201 <b>BREUNIG Nico</b>	<b>TrackKing RC 01</b>					<b>DEU</b>
Lauf 1:	2.955 (1)	1.296 (1)	41.117 (1)	18.657 (1)	1:04.025 (1)	115.27 km/h
Lauf 2:	2.701 (1)	1.269 (1)	40.221 (1)	18.565 (1)	1:02.756 (1)	117.60 km/h
Lauf 3:	2.840 (1)	1.298 (1)	39.424 (1)	18.273 (1)	1:01.835 (1)	119.35 km/h
Lauf 4:	2.406 (1)	1.217 (1)	58.442 (1)	19.880 (1)	1:21.945 (1)	90.06 km/h

### Gruppe E2-SC Klasse 13 - bis 2000 cm³

	30m	30m-60m	Sektor 3	Sektor 4	Laufzeit	Speed (Lauf)
69 <b>GEBHARD Dino</b>	<b>Norma M20F</b>					<b>DEU</b>
Lauf 1:	2.369 (3)	1.162 (3)	37.544 (2)	18.115 (2)	59.190 (2)	124.68 km/h
Lauf 2:	2.309 (3)	1.127 (3)	38.369 (3)	18.396 (3)	1:00.201 (3)	122.59 km/h
Lauf 3:	2.220 (3)	1.160 (3)	37.518 (3)	17.965 (3)	58.863 (3)	125.38 km/h
Lauf 4:	2.219 (2)	1.128 (2)	37.313 (3)	18.072 (3)	58.732 (3)	125.66 km/h
70 <b>LETMADE Bernd</b>	<b>Norma M20</b>					<b>DEU</b>
Lauf 1:	2.441 (4)	1.232 (5)	40.474 (3)	18.640 (4)	1:02.787 (3)	117.54 km/h
Lauf 2:	2.422 (4)	1.243 (6)	40.070 (4)	18.617 (4)	1:02.352 (4)	118.36 km/h
Lauf 3:	* (0)	* (0)	* (0)	* (0)	DNS (0)	*
Lauf 4:	* (0)	* (0)	* (0)	* (0)	DNS (0)	*
75 <b>ZIMMERMANN Bernd</b>	<b>Osella PA21/S</b>					<b>DEU</b>
Lauf 1:	2.480 (5)	1.178 (4)	41.685 (4)	18.983 (5)	1:04.326 (4)	114.73 km/h
Lauf 2:	2.493 (5)	1.165 (4)	41.290 (5)	18.916 (5)	1:03.864 (5)	115.56 km/h
Lauf 3:	2.444 (4)	1.194 (4)	41.444 (4)	18.745 (4)	1:03.827 (4)	115.63 km/h
Lauf 4:	2.473 (4)	1.186 (4)	41.054 (4)	18.542 (4)	1:03.255 (4)	116.67 km/h
77 <b>CONRAD Thomas</b>	<b>CRS MTK S5/7</b>					<b>DEU</b>
Lauf 1:	2.225 (1)	1.131 (2)	35.422 (1)	16.680 (1)	55.458 (1)	133.07 km/h
Lauf 2:	2.134 (2)	1.094 (2)	35.120 (1)	16.662 (1)	55.010 (1)	134.16 km/h
Lauf 3:	2.124 (2)	1.105 (2)	34.968 (1)	16.882 (1)	55.079 (1)	133.99 km/h
Lauf 4:	2.099 (1)	1.130 (3)	35.081 (1)	16.746 (1)	55.056 (1)	134.05 km/h

DNS = nicht gestartet | DNF = ausgefallen | DNC = nicht gewertet | DSQ = disqualifiziert





# 26. Int. ADAC Ibergrennen

24. - 25. Juni 2023

MC Heilbad Heiligenstadt e.V. im ADAC

37308 Heilbad Heiligenstadt

Strecke: L2023 in Richtung Kalteneber - Länge 2,050 km

Deutsche Automobil-Berg-Meisterschaft / DMSB Automobil-Berg-Cup

KW Berg-Cup / NSU Bergpokal im KW Berg-Cup

**DMSB**

Reg. Nr. BG-13330/23

## Rennen - Sektorzeiten & Speeds

	30m	30m-60m	Sektor 3	Sektor 4	Laufzeit	Speed (Lauf)
<b>78 SIEBERT Gerhard</b>	<b>Osella PA18</b>			<b>DEU</b>		
Lauf 1:	2.663 (6)	1.236 (6)	46.189 (6)	19.792 (6)	1:09.880 (6)	105.61 km/h
Lauf 2:	2.590 (6)	1.221 (5)	44.651 (6)	19.680 (6)	1:08.142 (6)	108.30 km/h
Lauf 3:	2.553 (5)	1.259 (5)	45.020 (6)	19.784 (5)	1:08.616 (5)	107.56 km/h
Lauf 4:	2.691 (6)	1.311 (5)	45.874 (5)	19.467 (5)	1:09.343 (5)	106.43 km/h
<b>79 COLLISI Stephan</b>	<b>Behnke Condor BMW</b>			<b>DEU</b>		
Lauf 1:	2.702 (7)	1.321 (7)	45.538 (5)	20.828 (7)	1:10.389 (7)	104.85 km/h
Lauf 2:	2.714 (7)	1.330 (7)	45.570 (7)	20.187 (7)	1:09.801 (7)	105.73 km/h
Lauf 3:	2.673 (6)	1.307 (6)	44.532 (5)	20.259 (6)	1:08.771 (6)	107.31 km/h
Lauf 4:	2.589 (5)	1.334 (6)	46.171 (6)	20.676 (6)	1:10.770 (6)	104.28 km/h
<b>87 D'ACRI Francesco</b>	<b>Elia Avrio ST09 EVO</b>			<b>DEU</b>		
Lauf 1:	2.300 (2)	1.102 (1)	48.163 (7)	18.137 (3)	1:09.702 (5)	105.88 km/h
Lauf 2:	2.062 (1)	1.091 (1)	36.836 (2)	17.760 (2)	57.749 (2)	127.79 km/h
Lauf 3:	2.047 (1)	1.092 (1)	36.017 (2)	17.735 (2)	56.891 (2)	129.72 km/h
Lauf 4:	2.221 (3)	1.125 (1)	35.667 (2)	17.291 (2)	56.304 (2)	131.07 km/h

### Gruppe E2-SC Klasse 14 - über 2000 cm³ bis 3000 cm³

	30m	30m-60m	Sektor 3	Sektor 4	Laufzeit	Speed (Lauf)
<b>52 ARMBRUSTER Stefan</b>	<b>Osella PA30</b>			<b>DEU</b>		
Lauf 1:	2.568 (4)	1.049 (3)	34.282 (2)	16.299 (2)	54.198 (2)	136.17 km/h
Lauf 2:	2.299 (3)	1.017 (2)	32.967 (2)	16.169 (2)	52.452 (2)	140.70 km/h
Lauf 3:	2.290 (1)	1.012 (2)	33.169 (2)	16.049 (2)	52.520 (2)	140.52 km/h
Lauf 4:	2.446 (3)	1.056 (3)	34.295 (2)	16.640 (2)	54.437 (2)	135.57 km/h
<b>53 ZAJELNIK Patrik</b>	<b>Norma M20FC</b>			<b>SVN</b>		
Lauf 1:	2.494 (3)	1.034 (2)	32.245 (1)	15.391 (1)	51.164 (1)	144.24 km/h
Lauf 2:	2.216 (1)	1.000 (1)	32.019 (1)	15.328 (1)	50.563 (1)	145.96 km/h
Lauf 3:	2.389 (3)	1.011 (1)	32.310 (1)	15.551 (1)	51.261 (1)	143.97 km/h
Lauf 4:	2.302 (2)	1.009 (1)	32.036 (1)	15.686 (1)	51.033 (1)	144.61 km/h
<b>54 SIMON Bernd</b>	<b>Norma M20FC</b>			<b>DEU</b>		
Lauf 1:	2.241 (1)	1.021 (1)	36.375 (3)	16.452 (3)	56.089 (3)	131.58 km/h
Lauf 2:	2.291 (2)	1.023 (3)	36.128 (3)	16.906 (3)	56.348 (3)	130.97 km/h
Lauf 3:	2.321 (2)	1.042 (3)	37.483 (3)	16.989 (3)	57.835 (3)	127.60 km/h
Lauf 4:	2.257 (1)	1.036 (2)	42.506 (4)	21.564 (4)	1:07.363 (4)	109.56 km/h
<b>55 ZAJELNIK Alexander</b>	<b>Norma M20F</b>			<b>SVN</b>		
Lauf 1:	2.459 (2)	1.137 (4)	36.964 (4)	58.509 (4)	1:39.069 (4)	74.49 km/h
Lauf 2:	2.586 (4)	1.146 (4)	36.929 (4)	17.256 (4)	57.917 (4)	127.42 km/h
Lauf 3:	3.646 (4)	1.279 (4)	38.898 (4)	17.498 (4)	1:01.321 (4)	120.35 km/h
Lauf 4:	2.565 (4)	1.139 (4)	37.394 (3)	17.768 (3)	58.866 (3)	125.37 km/h

DNS = nicht gestartet | DNF = ausgefallen | DNC = nicht gewertet | DSQ = disqualifiziert



www.berg-zeitnahme.de

Seite: 14 / 18





# 26. Int. ADAC Ibergrennen

24. - 25. Juni 2023

MC Heilbad Heiligenstadt e.V. im ADAC

37308 Heilbad Heiligenstadt

Strecke: L2023 in Richtung Kalteneber - Länge 2,050 km

Deutsche Automobil-Berg-Meisterschaft / DMSB Automobil-Berg-Cup

KW Berg-Cup / NSU Bergpokal im KW Berg-Cup

**DMSB**

Reg. Nr. BG-13330/23

## Rennen - Sektorzeiten & Speeds

### Gruppe E2-SS Klasse 15 - bis 2000 cm<sup>3</sup>

	30m	30m-60m	Sektor 3	Sektor 4	Laufzeit	Speed (Lauf)	
<b>20 DEBRUYNE Frank</b>	<b>Dallara F308</b>		<b>DEU</b>				
Lauf 1:	2.178 (1)	1.138 (4)	36.701 (5)	17.127 (4)	57.144 (4)	129.15 km/h	
Lauf 2:	2.333 (4)	1.140 (4)	36.557 (5)	17.244 (4)	57.274 (5)	128.85 km/h	
Lauf 3:	2.319 (4)	1.148 (4)	36.671 (5)	17.082 (3)	57.220 (4)	128.98 km/h	
Lauf 4:	2.358 (5)	1.167 (4)	36.150 (4)	16.914 (3)	56.589 (4)	130.41 km/h	
<b>22 LANG Georg</b>	<b>Tatuus FR 2.0 evo</b>		<b>DEU</b>				
Lauf 1:	2.297 (3)	1.127 (3)	36.182 (3)	17.427 (5)	57.033 (3)	129.40 km/h	
Lauf 2:	2.308 (3)	1.135 (2)	36.217 (4)	17.307 (5)	56.967 (4)	129.55 km/h	
Lauf 3:	2.287 (2)	1.137 (3)	35.963 (4)	17.596 (4)	56.983 (3)	129.51 km/h	
Lauf 4:	2.197 (2)	1.130 (2)	35.868 (3)	17.246 (4)	56.441 (3)	130.76 km/h	
<b>24 VOSS Bastian</b>	<b>Tatuus Formel Master S2000</b>		<b>DEU</b>				
Lauf 1:	2.319 (4)	1.123 (2)	35.159 (2)	16.152 (1)	54.753 (1)	134.79 km/h	
Lauf 2:	2.224 (1)	1.111 (1)	35.218 (1)	16.342 (1)	54.895 (1)	134.44 km/h	
Lauf 3:	2.305 (3)	1.123 (2)	34.977 (1)	16.233 (1)	54.638 (1)	135.07 km/h	
Lauf 4:	2.299 (4)	1.183 (5)	34.999 (1)	16.355 (1)	54.836 (1)	134.58 km/h	
<b>28 SCHLOTT Dominik</b>	<b>Dallara F306</b>		<b>DEU</b>				
Lauf 1:	2.641 (5)	1.150 (5)	36.698 (4)	17.033 (3)	57.522 (5)	128.30 km/h	
Lauf 2:	2.372 (5)	1.138 (3)	35.970 (3)	16.625 (2)	56.105 (2)	131.54 km/h	
Lauf 3:	2.341 (5)	1.155 (5)	35.916 (3)	*	DNF	*	
Lauf 4:	2.212 (3)	1.144 (3)	36.279 (5)	17.391 (5)	57.026 (5)	129.41 km/h	
<b>29 VOSS Andreas</b>	<b>Tatuus Formel Renault</b>		<b>DEU</b>				
Lauf 1:	2.790 (7)	1.277 (6)	40.070 (6)	19.542 (8)	1:03.679 (7)	115.89 km/h	
Lauf 2:	*	(0)	*	(0)	*	DNF	*
Lauf 3:	*	(0)	*	(0)	*	DNF	*
Lauf 4:	*	(0)	*	(0)	*	DNF	*
<b>30 LORIG Marco</b>	<b>Dallara F305</b>		<b>DEU</b>				
Lauf 1:	2.217 (2)	1.112 (1)	34.989 (1)	16.693 (2)	55.011 (2)	134.15 km/h	
Lauf 2:	2.292 (2)	1.171 (5)	35.805 (2)	16.956 (3)	56.224 (3)	131.26 km/h	
Lauf 3:	2.158 (1)	1.103 (1)	35.093 (2)	16.480 (2)	54.834 (2)	134.59 km/h	
Lauf 4:	2.156 (1)	1.107 (1)	35.301 (2)	16.657 (2)	55.221 (2)	133.64 km/h	
<b>47 BUCKLER Joel</b>	<b>Dallara F007</b>		<b>DEU</b>				
Lauf 1:	2.655 (6)	1.331 (8)	42.068 (8)	18.804 (7)	1:04.858 (8)	113.79 km/h	
Lauf 2:	2.469 (6)	1.338 (7)	40.807 (7)	18.434 (6)	1:03.048 (7)	117.05 km/h	
Lauf 3:	2.419 (6)	1.314 (7)	40.331 (7)	18.244 (5)	1:02.308 (6)	118.44 km/h	
Lauf 4:	2.444 (6)	1.318 (7)	39.716 (7)	18.130 (6)	1:01.608 (6)	119.79 km/h	
<b>48 SCHÜTTE Patrick</b>	<b>Formel A Arcobaleno</b>		<b>DEU</b>				
Lauf 1:	2.911 (8)	1.323 (7)	40.420 (7)	18.713 (6)	1:03.367 (6)	116.46 km/h	
Lauf 2:	2.738 (7)	1.285 (6)	39.826 (6)	18.577 (7)	1:02.426 (6)	118.22 km/h	
Lauf 3:	2.822 (7)	1.306 (6)	39.526 (6)	18.505 (6)	1:02.159 (5)	118.73 km/h	
Lauf 4:	2.857 (7)	1.294 (6)	39.527 (6)	18.680 (7)	1:02.358 (7)	118.35 km/h	

DNS = nicht gestartet | DNF = ausgefallen | DNC = nicht gewertet | DSQ = disqualifiziert






www.berg-zeitnahme.de

Seite: 15 / 18



## Rennen - Sektorzeiten & Speeds

### Gruppe E2-SS Klasse 16 - über 2000 cm<sup>3</sup> bis 3000 cm<sup>3</sup>

	30m	30m-60m	Sektor 3	Sektor 4	Laufzeit	Speed (Lauf)
<b>5 MEIERS Robert</b>	<b>Dallara World Series 3.0</b>				<b>DEU</b>	
Lauf 1:	2.475 (2)	1.140 (2)	37.828 (2)	16.894 (1)	58.337 (1)	126.51 km/h
Lauf 2:	2.429 (3)	1.122 (3)	37.062 (2)	17.210 (1)	57.823 (2)	127.63 km/h
Lauf 3:	2.384 (1)	1.114 (2)	36.404 (1)	16.952 (1)	56.854 (1)	129.81 km/h
Lauf 4:	2.421 (2)	1.074 (1)	38.032 (2)	17.083 (1)	58.610 (2)	125.92 km/h
<b>7 KAUFF Gerd</b>	<b>Dallara T12 World Series</b>				<b>DEU</b>	
Lauf 1:	2.503 (3)	1.168 (3)	40.713 (3)	19.002 (3)	1:03.386 (3)	116.43 km/h
Lauf 2:	2.400 (2)	1.115 (2)	39.510 (3)	18.345 (3)	1:01.370 (3)	120.25 km/h
Lauf 3:	2.682 (3)	1.149 (3)	39.355 (3)	18.310 (3)	1:01.496 (3)	120.01 km/h
Lauf 4:	2.515 (3)	1.140 (2)	39.230 (3)	18.473 (3)	1:01.358 (3)	120.28 km/h
<b>8 RAHN Patrick</b>	<b>Dallara T02 World Series 3.0</b>				<b>DEU</b>	
Lauf 1:	2.383 (1)	1.080 (1)	37.549 (1)	17.426 (2)	58.438 (2)	126.29 km/h
Lauf 2:	2.360 (1)	1.098 (1)	36.597 (1)	17.589 (2)	57.644 (1)	128.03 km/h
Lauf 3:	2.400 (2)	1.096 (1)	37.016 (2)	17.700 (2)	58.212 (2)	126.78 km/h
Lauf 4:	2.308 (1)	1.145 (3)	36.195 (1)	17.803 (2)	57.451 (1)	128.46 km/h

### Gruppe AVON-GLPberg-Cup 2023 Klasse AVON GLPberg

	30m	30m-60m	Sektor 3	Sektor 4	Laufzeit	Speed (Lauf)
<b>701 VON RHEIN-MORBE Stefan</b>	<b>Volvo 343 R-Sport</b>				<b>DEU</b>	
Lauf 1:	3.552 (14)	2.120 (15)	59.729 (15)	25.961 (15)	1:31.362 (15)	80.78 km/h
Lauf 2:	3.481 (14)	2.119 (15)	1:00.036 (15)	26.123 (15)	1:31.759 (15)	80.43 km/h
Lauf 3:	3.495 (12)	2.097 (14)	1:00.005 (15)	25.885 (15)	1:31.482 (15)	80.67 km/h
Lauf 4:	3.470 (12)	2.103 (14)	1:00.075 (14)	26.404 (14)	1:32.052 (14)	80.17 km/h
<b>704 POHLMANN Jörg</b>	<b>Alfa Romeo GTV 2.0</b>				<b>DEU</b>	
Lauf 1:	3.389 (11)	1.803 (11)	49.713 (8)	22.012 (9)	1:16.917 (8)	95.95 km/h
Lauf 2:	3.358 (11)	1.852 (11)	50.025 (10)	21.972 (9)	1:17.207 (10)	95.59 km/h
Lauf 3:	3.200 (10)	1.856 (10)	51.502 (12)	21.852 (9)	1:18.410 (11)	94.12 km/h
Lauf 4:	3.229 (9)	1.846 (11)	51.336 (11)	22.065 (8)	1:18.476 (11)	94.04 km/h
<b>710 LUDWIG Harald</b>	<b>BMW M3</b>				<b>DEU</b>	
Lauf 1:	3.260 (8)	1.772 (10)	45.025 (2)	21.477 (7)	1:11.534 (3)	103.17 km/h
Lauf 2:	2.980 (5)	1.740 (9)	45.365 (2)	21.765 (7)	1:11.850 (3)	102.71 km/h
Lauf 3:	2.959 (5)	1.707 (7)	45.031 (1)	21.307 (7)	1:11.004 (3)	103.94 km/h
Lauf 4:	2.955 (4)	1.736 (10)	45.507 (3)	22.159 (9)	1:12.357 (4)	101.99 km/h
<b>711 HOOR Günter</b>	<b>Porsche 944 S2</b>				<b>DEU</b>	
Lauf 1:	3.097 (6)	1.704 (8)	47.106 (4)	20.741 (3)	1:12.648 (5)	101.59 km/h
Lauf 2:	3.023 (6)	1.726 (8)	47.913 (6)	21.359 (6)	1:14.021 (7)	99.70 km/h
Lauf 3:	3.064 (7)	1.717 (8)	46.988 (5)	20.763 (2)	1:12.532 (4)	101.75 km/h
Lauf 4:	3.132 (8)	1.697 (8)	47.133 (6)	21.013 (5)	1:12.975 (6)	101.13 km/h

DNS = nicht gestartet | DNF = ausgefallen | DNC = nicht gewertet | DSQ = disqualifiziert







# 26. Int. ADAC Ibergrennen

24. - 25. Juni 2023

MC Heilbad Heiligenstadt e.V. im ADAC

37308 Heilbad Heiligenstadt

Strecke: L2023 in Richtung Kalteneber - Länge 2,050 km

Deutsche Automobil-Berg-Meisterschaft / DMSB Automobil-Berg-Cup

KW Berg-Cup / NSU Bergpokal im KW Berg-Cup

**DMSB**

Reg. Nr. BG-13330/23

## Rennen - Sektorzeiten & Speeds

	30m	30m-60m	Sektor 3	Sektor 4	Laufzeit	Speed (Lauf)
<b>715 PEGORETTI Fabio</b>	<b>VW Polo 1</b>				<b>DEU</b>	
Lauf 1:	2.953 (3)	1.721 (9)	48.384 (7)	20.926 (5)	1:13.984 (6)	99.75 km/h
Lauf 2:	3.128 (9)	1.723 (7)	48.293 (7)	20.868 (3)	1:14.012 (6)	99.71 km/h
Lauf 3:	2.955 (3)	1.727 (9)	48.039 (7)	20.878 (4)	1:13.599 (7)	100.27 km/h
Lauf 4:	2.907 (3)	1.733 (9)	48.330 (7)	20.876 (4)	1:13.846 (7)	99.94 km/h
<b>720 EIGL Marius</b>	<b>Opel Astra F GSI</b>				<b>DEU</b>	
Lauf 1:	3.400 (12)	1.829 (12)	51.796 (12)	22.447 (11)	1:19.472 (12)	92.86 km/h
Lauf 2:	3.460 (13)	1.904 (12)	51.115 (12)	21.806 (8)	1:18.285 (12)	94.27 km/h
Lauf 3:	3.546 (13)	2.100 (15)	50.899 (11)	25.566 (13)	1:22.111 (12)	89.88 km/h
Lauf 4:	* (0)	* (0)	* (0)	* (0)	DNS (0)	*
<b>725 BERGHOFF Heinz</b>	<b>BMW 2000tii touring Turbo</b>				<b>DEU</b>	
Lauf 1:	2.631 (2)	1.628 (4)	44.907 (1)	20.082 (1)	1:09.248 (1)	106.57 km/h
Lauf 2:	2.772 (2)	1.607 (5)	44.854 (1)	20.244 (1)	1:09.477 (1)	106.22 km/h
Lauf 3:	2.677 (2)	1.586 (2)	45.914 (3)	20.281 (1)	1:10.458 (2)	104.74 km/h
Lauf 4:	2.699 (2)	1.625 (4)	45.446 (2)	20.839 (3)	1:10.609 (2)	104.52 km/h
<b>726 KRUPP Christoph</b>	<b>VW Polo 86C 2f</b>				<b>DEU</b>	
Lauf 1:	3.454 (13)	1.916 (13)	55.067 (13)	25.572 (14)	1:26.009 (13)	85.80 km/h
Lauf 2:	3.423 (12)	1.916 (13)	54.827 (13)	24.891 (14)	1:25.057 (13)	86.77 km/h
Lauf 3:	3.692 (15)	1.940 (12)	55.672 (13)	25.609 (14)	1:26.913 (14)	84.91 km/h
Lauf 4:	3.360 (11)	1.926 (12)	54.591 (12)	24.426 (13)	1:24.303 (12)	87.54 km/h
<b>735 KAUFEL-MEIER Jennifer</b>	<b>Fiat 850 Special</b>				<b>DEU</b>	
Lauf 1:	4.068 (16)	2.660 (16)	1:16.519 (16)	32.731 (16)	1:55.978 (16)	63.63 km/h
Lauf 2:	3.777 (16)	2.526 (16)	1:16.463 (16)	31.867 (16)	1:54.633 (16)	64.38 km/h
Lauf 3:	3.799 (16)	2.514 (16)	1:15.960 (16)	32.148 (16)	1:54.421 (16)	64.50 km/h
Lauf 4:	3.986 (15)	2.536 (15)	1:15.661 (15)	31.169 (15)	1:53.352 (15)	65.11 km/h
<b>738 MESSERSCHMIDT Heiko</b>	<b>Mitsubishi Lancer EVO 4</b>				<b>DEU</b>	
Lauf 1:	2.591 (1)	1.412 (1)	46.422 (3)	20.911 (4)	1:11.336 (2)	103.45 km/h
Lauf 2:	2.594 (1)	1.424 (1)	45.455 (3)	20.778 (2)	1:10.251 (2)	105.05 km/h
Lauf 3:	2.585 (1)	1.397 (1)	45.162 (2)	20.818 (3)	1:09.962 (1)	105.49 km/h
Lauf 4:	2.655 (1)	1.399 (1)	45.123 (1)	20.612 (1)	1:09.789 (1)	105.75 km/h
<b>751 ITTMANN Mario</b>	<b>Opel Kadett D GT/E</b>				<b>DEU</b>	
Lauf 1:	3.276 (10)	1.692 (7)	50.612 (11)	22.214 (10)	1:17.794 (11)	94.87 km/h
Lauf 2:	3.058 (7)	1.607 (5)	49.540 (8)	22.675 (11)	1:16.880 (8)	95.99 km/h
Lauf 3:	3.145 (9)	1.608 (3)	49.563 (8)	22.899 (11)	1:17.215 (10)	95.58 km/h
Lauf 4:	3.258 (10)	1.668 (6)	48.894 (8)	22.464 (10)	1:16.284 (8)	96.74 km/h
<b>752 SCHNABEL Hans Jürgen</b>	<b>Opel Irmscher Manta A Gruppe 2</b>				<b>DEU</b>	
Lauf 1:	2.988 (4)	1.621 (3)	50.011 (9)	22.489 (12)	1:17.109 (9)	95.71 km/h
Lauf 2:	2.927 (4)	1.590 (3)	49.608 (9)	22.905 (12)	1:17.030 (9)	95.81 km/h
Lauf 3:	2.955 (3)	1.887 (11)	49.755 (9)	22.617 (10)	1:17.214 (9)	95.58 km/h
Lauf 4:	2.996 (5)	1.612 (2)	49.832 (9)	22.624 (11)	1:17.064 (9)	95.76 km/h


DNS = nicht gestartet | DNF = ausgefallen | DNC = nicht gewertet | DSQ = disqualifiziert



www.berg-zeitnahme.de

Seite: 17 / 18





# 26. Int. ADAC Ibergrennen

24. - 25. Juni 2023

MC Heilbad Heiligenstadt e.V. im ADAC

37308 Heilbad Heiligenstadt

Strecke: L2023 in Richtung Kalteneber - Länge 2,050 km

Deutsche Automobil-Berg-Meisterschaft / DMSB Automobil-Berg-Cup

KW Berg-Cup / NSU Bergpokal im KW Berg-Cup

**DMSB**

Reg. Nr. BG-13330/23

## Rennen - Sektorzeiten & Speeds

	30m	30m-60m	Sektor 3	Sektor 4	Laufzeit	Speed (Lauf)
<b>753 ROCHLITZ Hans-Joachim</b>	<b>Opel Astra GSI 16V</b>		<b>DEU</b>			
Lauf 1:	3.269 (9)	1.656 (5)	50.471 (10)	21.716 (8)	1:17.112 (10)	95.70 km/h
Lauf 2:	3.568 (15)	1.740 (9)	50.070 (11)	22.054 (10)	1:17.432 (11)	95.31 km/h
Lauf 3:	3.477 (11)	1.665 (6)	50.094 (10)	21.785 (8)	1:17.021 (8)	95.82 km/h
Lauf 4:	3.735 (14)	1.680 (7)	49.999 (10)	21.813 (7)	1:17.227 (10)	95.56 km/h
<b>754 KÖHLER Hans-Ewald</b>	<b>VW Polo N6</b>		<b>DEU</b>			
Lauf 1:	3.586 (15)	1.987 (14)	56.140 (14)	25.053 (13)	1:26.766 (14)	85.06 km/h
Lauf 2:	3.353 (10)	1.934 (14)	55.841 (14)	24.579 (13)	1:25.707 (14)	86.11 km/h
Lauf 3:	3.636 (14)	2.026 (13)	56.254 (14)	24.542 (12)	1:26.458 (13)	85.36 km/h
Lauf 4:	3.502 (13)	2.006 (13)	56.310 (13)	24.425 (12)	1:26.243 (13)	85.57 km/h
<b>755 SCHÖNEN Jürgen</b>	<b>Opel Corsa A 1.3 SR</b>		<b>DEU</b>			
Lauf 1:	3.033 (5)	1.582 (2)	47.424 (5)	20.593 (2)	1:12.632 (4)	101.61 km/h
Lauf 2:	3.085 (8)	1.604 (4)	47.014 (4)	21.039 (4)	1:12.742 (4)	101.45 km/h
Lauf 3:	3.023 (6)	1.634 (5)	47.012 (6)	21.228 (6)	1:12.897 (6)	101.24 km/h
Lauf 4:	3.010 (6)	1.624 (3)	46.506 (5)	21.471 (6)	1:12.611 (5)	101.64 km/h
<b>756 LAUSTER Stefan</b>	<b>Mercedes 190E</b>		<b>DEU</b>			
Lauf 1:	3.190 (7)	1.660 (6)	48.200 (6)	21.084 (6)	1:14.134 (7)	99.55 km/h
Lauf 2:	2.903 (3)	1.582 (2)	47.391 (5)	21.214 (5)	1:13.090 (5)	100.97 km/h
Lauf 3:	3.069 (8)	1.617 (4)	46.859 (4)	21.074 (5)	1:12.619 (5)	101.63 km/h
Lauf 4:	3.078 (7)	1.629 (5)	46.460 (4)	20.798 (2)	1:11.965 (3)	102.55 km/h

DNS = nicht gestartet | DNF = ausgefallen | DNC = nicht gewertet | DSQ = disqualifiziert



Kevin Ferner (RL)

Druck: 25.06.2023 - 17:03

Dr. Michael Stoll (Zeitnahme)

Seite: 18 / 18

