


## Training - Sektorzeiten & Speeds

### Gruppe A,R2,R3,F,CTC/CGT,S1600 Klassen 8 und 9: - 1600 ccm

	30m	30m-60m	Sektor 3	Sektor 4	Ziel-Speed	Laufzeit	Speed (Lauf)
<b>630 FRIEDRICH Lukas</b>	<b>Ford Fiesta</b>		<b>DEU</b>				
Lauf 1:	3.381 (8)	1.788 (7)	52.814 (7)	21.617 (7)	133.58 km/h (7)	1:19.600 (7)	92.71 km/h
Lauf 2:	3.298 (8)	1.761 (9)	49.958 (7)	20.558 (5)	135.05 km/h (6)	1:15.575 (6)	97.65 km/h
Lauf 3:	3.245 (7)	1.753 (9)	49.428 (6)	20.711 (7)	134.24 km/h (8)	1:15.137 (6)	98.22 km/h
Lauf 4:	3.153 (5)	1.768 (9)	49.577 (7)	20.529 (6)	136.31 km/h (5)	1:15.027 (7)	98.36 km/h
<b>631 FINK Markus</b>	<b>Citroën C2 VTS</b>		<b>DEU</b>				
Lauf 1:	3.248 (3)	1.600 (3)	50.858 (5)	20.637 (4)	141.57 km/h (2)	1:16.343 (5)	96.67 km/h
Lauf 2:	3.261 (5)	1.625 (3)	48.801 (4)	20.158 (3)	142.61 km/h (1)	1:13.845 (4)	99.94 km/h
Lauf 3:	3.073 (2)	1.579 (2)	47.543 (3)	19.933 (2)	143.62 km/h (1)	1:12.128 (3)	102.32 km/h
Lauf 4:	3.113 (4)	1.575 (2)	47.321 (3)	20.031 (2)	142.79 km/h (1)	1:12.040 (1)	102.44 km/h
<b>633 FLADUNG Ralf</b>	<b>Peugeot 207 Sport</b>		<b>DEU</b>				
Lauf 1:	3.321 (6)	1.692 (5)	49.323 (3)	20.283 (2)	139.09 km/h (4)	1:14.619 (3)	98.90 km/h
Lauf 2:	3.307 (9)	1.647 (5)	47.699 (2)	19.851 (2)	140.94 km/h (2)	1:12.504 (2)	101.79 km/h
Lauf 3:	3.107 (4)	1.637 (4)	47.283 (2)	20.097 (3)	139.86 km/h (2)	1:12.124 (2)	102.32 km/h
Lauf 4:	3.171 (6)	1.702 (7)	47.635 (4)	20.009 (1)	140.06 km/h (3)	1:12.517 (3)	101.77 km/h
<b>634 MASLONKA Robert</b>	<b>VW Polo 86c 1142 G60</b>		<b>DEU</b>				
Lauf 1:	3.337 (7)	1.575 (1)	47.180 (1)	19.742 (1)	144.55 km/h (1)	1:11.834 (1)	102.74 km/h
Lauf 2:	3.272 (7)	1.594 (2)	46.230 (1)	19.708 (1)	139.96 km/h (3)	1:10.804 (1)	104.23 km/h
Lauf 3:	3.125 (5)	1.570 (1)	46.072 (1)	19.712 (1)	139.22 km/h (4)	1:10.479 (1)	104.71 km/h
Lauf 4:	3.047 (2)	1.559 (1)	47.156 (1)	20.490 (3)	130.25 km/h (8)	1:12.252 (2)	102.14 km/h
<b>637 FECHTER Jürgen</b>	<b>Ford Fiesta</b>		<b>DEU</b>				
Lauf 1:	3.310 (4)	1.820 (9)	52.751 (6)	21.195 (6)	132.08 km/h (8)	1:19.076 (6)	93.33 km/h
Lauf 2:	3.242 (4)	1.719 (8)	49.306 (5)	20.777 (6)	135.30 km/h (5)	1:15.044 (5)	98.34 km/h
Lauf 3:	3.299 (9)	1.677 (6)	49.625 (7)	20.602 (6)	135.32 km/h (6)	1:15.203 (7)	98.13 km/h
Lauf 4:	3.307 (7)	1.688 (6)	48.877 (5)	20.521 (5)	138.91 km/h (4)	1:14.393 (5)	99.20 km/h
<b>638 FINK Folker</b>	<b>Citroën C2 VTS</b>		<b>DEU</b>				
Lauf 1:	3.241 (2)	1.646 (4)	50.348 (4)	20.562 (3)	136.52 km/h (5)	1:15.797 (4)	97.37 km/h
Lauf 2:	3.095 (2)	1.588 (1)	48.708 (3)	20.329 (4)	136.96 km/h (4)	1:13.720 (3)	100.11 km/h
Lauf 3:	3.199 (6)	1.628 (3)	49.068 (5)	20.168 (4)	136.06 km/h (5)	1:14.063 (4)	99.64 km/h
Lauf 4:	3.074 (3)	1.598 (3)	49.108 (6)	20.843 (7)	135.27 km/h (6)	1:14.623 (6)	98.90 km/h
<b>640 SCHÄFER Andreas</b>	<b>Honda CRX</b>		<b>DEU</b>				
Lauf 1:	3.318 (5)	1.592 (2)	48.738 (2)	20.943 (5)	140.34 km/h (3)	1:14.591 (2)	98.94 km/h
Lauf 2:	3.215 (3)	1.626 (4)	49.477 (6)	21.272 (7)	133.64 km/h (7)	1:15.590 (7)	97.63 km/h
Lauf 3:	3.276 (8)	1.735 (7)	48.702 (4)	20.524 (5)	139.29 km/h (3)	1:14.237 (5)	99.41 km/h
Lauf 4:	3.367 (9)	1.621 (4)	47.281 (2)	20.499 (4)	141.71 km/h (2)	1:12.768 (4)	101.42 km/h
<b>641 SCHILLER Jens</b>	<b>Opel Corsa GSI</b>		<b>DEU</b>				
Lauf 1:	3.177 (1)	1.721 (6)	56.923 (9)	22.005 (8)	127.29 km/h (9)	1:23.826 (8)	88.04 km/h
Lauf 2:	3.032 (1)	1.717 (7)	53.796 (9)	21.572 (8)	128.31 km/h (9)	1:20.117 (8)	92.12 km/h
Lauf 3:	3.036 (1)	1.739 (8)	52.531 (8)	21.195 (8)	128.81 km/h (9)	1:18.501 (8)	94.01 km/h
Lauf 4:	2.986 (1)	1.751 (8)	52.780 (9)	21.254 (8)	128.82 km/h (9)	1:18.771 (8)	93.69 km/h

DNS = nicht gestartet | DNF = ausgefallen | DNC = nicht gewertet | DSQ = disqualifiziert





# 25. Int. ADAC Ibergrennen

25. - 26. Juni 2022

MC Heilbad Heiligenstadt e.V. im ADAC

37308 Heilbad Heiligenstadt

Strecke: L2022 in Richtung Kalteneber - Länge 2,050 km

Deutsche Automobil-Berg-Meisterschaft / DMSB Automobil-Berg-Cup  
Lux. Bergmeisterschaft / KW Berg-Cup / NSU Bergpokal im KW Berg-Cup

**DMSB**

Reg. Nr. BG-12769/22

## Training - Sektorzeiten & Speeds

	30m		30m-60m		Sektor 3		Sektor 4		Ziel-Speed		Laufzeit		Speed (Lauf)
645 <b>MONTALTO Silvio</b>	<b>Peugeot 206 Rallye</b>				<b>DEU</b>								
Lauf 1:	3.411	(9)	1.803	(8)	56.668	(8)	23.208	(9)	134.02 km/h	(6)	1:25.090	(9)	86.73 km/h
Lauf 2:	3.267	(6)	1.674	(6)	53.338	(8)	23.024	(9)	133.27 km/h	(8)	1:21.303	(9)	90.77 km/h
Lauf 3:	3.080	(3)	1.659	(5)	52.774	(9)	22.300	(9)	135.05 km/h	(7)	1:19.813	(9)	92.47 km/h
Lauf 4:	3.311	(8)	1.669	(5)	52.698	(8)	22.480	(9)	134.50 km/h	(7)	1:20.158	(9)	92.07 km/h

### Gruppe A,R2,R3,F,CTC/CGT,S1600 Klasse 10: - 2000 ccm

	30m		30m-60m		Sektor 3		Sektor 4		Ziel-Speed		Laufzeit		Speed (Lauf)
611 <b>NEU Kai</b>	<b>Ford Focus</b>				<b>DEU</b>								
Lauf 1:	3.275	(3)	1.528	(2)	44.479	(1)	19.025	(1)	158.40 km/h	(1)	1:08.307	(1)	108.04 km/h
Lauf 2:	3.255	(3)	1.520	(2)	43.767	(1)	18.855	(1)	157.16 km/h	(1)	1:07.397	(1)	109.50 km/h
Lauf 3:	*	(0)	1.530	(2)	*	(0)	*	(0)	*	(0)	DNF	(0)	*
Lauf 4:	*	(0)	*	(0)	*	(0)	*	(0)	*	(0)	DNS	(0)	*

612 <b>GOLDBACH Markus</b>	<b>Renault Wiebe Megane Coupé</b>				<b>DEU</b>								
Lauf 1:	3.249	(2)	1.512	(1)	46.370	(2)	19.845	(2)	152.94 km/h	(2)	1:10.976	(2)	103.98 km/h
Lauf 2:	3.109	(1)	1.474	(1)	45.017	(2)	19.325	(2)	155.25 km/h	(2)	1:08.925	(2)	107.07 km/h
Lauf 3:	3.197	(2)	1.521	(1)	44.360	(2)	19.475	(2)	154.45 km/h	(1)	1:08.553	(2)	107.65 km/h
Lauf 4:	2.992	(1)	1.439	(1)	43.621	(1)	18.970	(1)	154.99 km/h	(2)	1:07.022	(1)	110.11 km/h

613 <b>KRAUS Martin</b>	<b>VW Polo</b>				<b>DEU</b>								
Lauf 1:	3.241	(1)	1.635	(3)	46.419	(3)	20.188	(4)	147.46 km/h	(4)	1:11.483	(3)	103.24 km/h
Lauf 2:	3.167	(2)	1.626	(4)	45.584	(3)	20.226	(4)	145.48 km/h	(4)	1:10.603	(4)	104.53 km/h
Lauf 3:	3.097	(1)	1.570	(4)	44.250	(1)	19.484	(3)	148.13 km/h	(3)	1:08.401	(1)	107.89 km/h
Lauf 4:	3.263	(2)	1.619	(3)	44.257	(2)	19.628	(3)	138.42 km/h	(3)	1:08.767	(2)	107.32 km/h

614 <b>SCHUMACHER Michael</b>	<b>VW Polo G40</b>				<b>DEU</b>								
Lauf 1:	3.610	(5)	1.671	(4)	49.204	(4)	19.854	(3)	150.82 km/h	(3)	1:14.339	(4)	99.27 km/h
Lauf 2:	3.576	(5)	1.585	(3)	45.676	(4)	19.355	(3)	152.10 km/h	(3)	1:10.192	(3)	105.14 km/h
Lauf 3:	3.368	(4)	1.538	(3)	44.791	(3)	19.285	(1)	153.91 km/h	(2)	1:08.982	(3)	106.98 km/h
Lauf 4:	3.341	(3)	1.546	(2)	44.728	(3)	19.303	(2)	155.26 km/h	(1)	1:08.918	(3)	107.08 km/h

617 <b>HABICHT Daniel</b>	<b>BMW 318ti</b>				<b>DEU</b>								
Lauf 1:	3.450	(4)	1.823	(5)	53.241	(5)	21.217	(5)	127.31 km/h	(5)	1:19.731	(5)	92.56 km/h
Lauf 2:	3.439	(4)	2.178	(5)	53.068	(5)	21.425	(5)	125.45 km/h	(5)	1:20.110	(5)	92.12 km/h
Lauf 3:	3.364	(3)	1.832	(5)	52.493	(4)	21.344	(4)	125.76 km/h	(4)	1:19.033	(4)	93.38 km/h
Lauf 4:	3.470	(4)	1.829	(4)	52.160	(4)	21.352	(4)	125.69 km/h	(4)	1:18.811	(4)	93.64 km/h

DNS = nicht gestartet | DNF = ausgefallen | DNC = nicht gewertet | DSQ = disqualifiziert









www.berg-zeitnahme.de

Seite: 2 / 15




### Training - Sektorzeiten & Speeds


#### Gruppe A,R2,R3,F,CTC/CGT,S1600 Klasse 11: + 2000 ccm

	30m	30m-60m	Sektor 3	Sektor 4	Ziel-Speed	Laufzeit	Speed (Lauf)
<b>600 BRÖKER Lars</b>	<b>Mitsubishi Lancer</b>		<b>DEU</b>				
Lauf 1:	2.710 (4)	1.360 (2)	45.665 (1)	19.661 (1)	168.39 km/h (1)	1:09.396 (1)	106.35 km/h
Lauf 2:	3.068 (6)	1.378 (2)	42.021 (1)	18.353 (1)	171.91 km/h (1)	1:04.820 (1)	113.85 km/h
Lauf 3:	2.889 (2)	1.352 (2)	41.520 (2)	18.174 (1)	172.85 km/h (1)	1:03.935 (1)	115.43 km/h
Lauf 4:	2.462 (2)	1.288 (1)	41.062 (1)	18.140 (1)	172.60 km/h (1)	1:02.952 (1)	117.23 km/h
<b>601 BRETT Hans-Joachim</b>	<b>BMW Z4 M Coupé</b>		<b>DEU</b>				
Lauf 1:	3.161 (5)	1.635 (5)	49.856 (4)	21.932 (6)	147.07 km/h (4)	1:16.584 (5)	96.36 km/h
Lauf 2:	2.960 (4)	1.589 (5)	47.553 (5)	21.464 (6)	146.97 km/h (5)	1:13.566 (5)	100.32 km/h
Lauf 3:	* (0)	* (0)	11.157 (1)	19.773 (2)	149.08 km/h (3)	1:10.078 (4)	105.31 km/h
Lauf 4:	3.101 (4)	1.611 (4)	47.505 (4)	21.611 (5)	148.53 km/h (4)	1:13.828 (4)	99.96 km/h
<b>602 VOGT Albert</b>	<b>Subaru Impreza GC8</b>		<b>DEU</b>				
Lauf 1:	2.683 (2)	1.468 (3)	49.087 (2)	20.342 (2)	156.19 km/h (2)	1:13.580 (2)	100.30 km/h
Lauf 2:	2.619 (3)	1.438 (3)	47.144 (4)	19.716 (2)	152.42 km/h (4)	1:10.917 (4)	104.07 km/h
Lauf 3:	* (0)	* (0)	* (0)	21.237 (4)	148.55 km/h (4)	1:12.498 (5)	101.80 km/h
Lauf 4:	2.810 (3)	1.553 (3)	46.763 (3)	19.779 (2)	151.03 km/h (3)	1:10.905 (3)	104.08 km/h
<b>603 HERGET Roland</b>	<b>Mitsubishi Lancer Evolution CT9A</b>		<b>DEU</b>				
Lauf 1:	2.630 (1)	1.351 (1)	49.389 (3)	21.172 (4)	140.37 km/h (5)	1:14.542 (3)	99.00 km/h
Lauf 2:	2.518 (2)	1.325 (1)	46.283 (2)	20.005 (3)	154.93 km/h (2)	1:10.131 (2)	105.23 km/h
Lauf 3:	2.550 (1)	1.341 (1)	45.346 (3)	20.219 (3)	157.49 km/h (2)	1:09.456 (2)	106.25 km/h
Lauf 4:	* (0)	* (0)	* (0)	* (0)	* (0)	DNS (0)	*
<b>605 MALSCH Sebastian</b>	<b>Mini Cooper</b>		<b>DEU</b>				
Lauf 1:	3.229 (6)	1.648 (6)	50.842 (6)	21.556 (5)	128.87 km/h (6)	1:17.275 (6)	95.50 km/h
Lauf 2:	3.031 (5)	1.646 (6)	49.094 (6)	21.214 (5)	131.80 km/h (6)	1:14.985 (6)	98.42 km/h
Lauf 3:	3.087 (3)	1.643 (3)	49.076 (4)	21.350 (5)	132.38 km/h (5)	1:15.156 (6)	98.20 km/h
Lauf 4:	3.109 (5)	1.640 (5)	49.029 (5)	20.992 (4)	132.10 km/h (5)	1:14.770 (5)	98.70 km/h
<b>606 FOUQUET Christian</b>	<b>Subaru WRX STI Hatchback</b>		<b>DEU</b>				
Lauf 1:	2.708 (3)	1.597 (4)	49.859 (5)	20.395 (3)	151.09 km/h (3)	1:14.559 (4)	98.98 km/h
Lauf 2:	2.336 (1)	1.504 (4)	46.976 (3)	20.051 (4)	154.00 km/h (3)	1:10.867 (3)	104.14 km/h
Lauf 3:	* (0)	* (0)	* (0)	* (0)	* (0)	1:09.861 (3)	105.64 km/h
Lauf 4:	2.315 (1)	1.490 (2)	46.745 (2)	19.806 (3)	155.26 km/h (2)	1:10.356 (2)	104.90 km/h

#### Gruppe NSU Bergpokal Klasse 12N: NSU Bergpokal

	30m	30m-60m	Sektor 3	Sektor 4	Ziel-Speed	Laufzeit	Speed (Lauf)
<b>504 SZOTT Roman</b>	<b>NSU TT</b>		<b>DEU</b>				
Lauf 1:	2.931 (3)	1.787 (7)	57.825 (8)	23.931 (8)	123.25 km/h (7)	1:26.474 (8)	85.34 km/h
Lauf 2:	2.981 (4)	1.808 (7)	56.395 (7)	23.885 (8)	123.17 km/h (7)	1:25.069 (7)	86.75 km/h
Lauf 3:	2.901 (5)	1.820 (8)	57.475 (7)	23.932 (7)	122.71 km/h (6)	1:26.128 (7)	85.69 km/h
Lauf 4:	2.940 (5)	1.793 (6)	57.997 (8)	24.207 (8)	120.14 km/h (7)	1:26.937 (8)	84.89 km/h

DNS = nicht gestartet | DNF = ausgefallen | DNC = nicht gewertet | DSQ = disqualifiziert



# 25. Int. ADAC Ibergrennen

25. - 26. Juni 2022

MC Heilbad Heiligenstadt e.V. im ADAC

37308 Heilbad Heiligenstadt

Strecke: L2022 in Richtung Kalteneber - Länge 2,050 km

Deutsche Automobil-Berg-Meisterschaft / DMSB Automobil-Berg-Cup  
Lux. Bergmeisterschaft / KW Berg-Cup / NSU Bergpokal im KW Berg-Cup

**DMSB**

Reg. Nr. BG-12769/22

## Training - Sektorzeiten & Speeds

	30m		30m-60m		Sektor 3		Sektor 4		Ziel-Speed		Laufzeit		Speed (Lauf)	
510	<b>HOFMANN Jannik</b>		<b>NSU TT</b>						<b>DEU</b>					
	Lauf 1:	2.961	(5)	1.744	(4)	54.006	(4)	21.158	(2)	137.33 km/h	(1)	1:19.869	(3)	92.40 km/h
	Lauf 2:	2.818	(2)	1.617	(1)	50.414	(3)	20.854	(2)	137.96 km/h	(1)	1:15.703	(2)	97.49 km/h
	Lauf 3:	2.786	(1)	1.614	(1)	48.845	(2)	20.198	(2)	139.27 km/h	(1)	1:13.443	(2)	100.49 km/h
	Lauf 4:	2.754	(1)	1.607	(1)	48.596	(2)	20.620	(2)	137.48 km/h	(1)	1:13.577	(2)	100.30 km/h
516	<b>HÖBER Jörg</b>		<b>NSU TT</b>						<b>DEU</b>					
	Lauf 1:	2.958	(4)	1.635	(1)	48.603	(1)	20.456	(1)	135.28 km/h	(2)	1:13.652	(1)	100.20 km/h
	Lauf 2:	3.048	(6)	1.660	(2)	48.407	(1)	20.248	(1)	135.42 km/h	(2)	1:13.363	(1)	100.60 km/h
	Lauf 3:	2.886	(4)	1.617	(2)	48.242	(1)	20.002	(1)	133.54 km/h	(2)	1:12.747	(1)	101.45 km/h
	Lauf 4:	2.835	(4)	1.609	(2)	47.981	(1)	19.989	(1)	133.00 km/h	(2)	1:12.414	(1)	101.91 km/h
517	<b>VOGEL Michael</b>		<b>NSU TT Davidovic</b>						<b>DEU</b>					
	Lauf 1:	2.913	(2)	1.760	(6)	53.412	(3)	22.377	(4)	126.27 km/h	(4)	1:20.462	(4)	91.72 km/h
	Lauf 2:	2.938	(3)	1.792	(6)	52.886	(5)	22.185	(5)	125.85 km/h	(5)	1:19.801	(5)	92.48 km/h
	Lauf 3:	2.877	(3)	1.760	(6)	51.906	(5)	21.534	(5)	125.10 km/h	(5)	1:18.077	(5)	94.52 km/h
	Lauf 4:	3.320	(8)	1.854	(7)	52.738	(5)	21.903	(5)	127.03 km/h	(5)	1:19.815	(5)	92.46 km/h
522	<b>KRYSTOFIAK Thomas</b>		<b>NSU 77 1200C KWR</b>						<b>DEU</b>					
	Lauf 1:	3.085	(7)	1.753	(5)	52.466	(2)	21.301	(3)	126.59 km/h	(3)	1:18.605	(2)	93.89 km/h
	Lauf 2:	3.092	(7)	1.767	(5)	51.660	(4)	21.602	(4)	128.16 km/h	(3)	1:18.121	(4)	94.47 km/h
	Lauf 3:	3.093	(7)	1.758	(5)	51.161	(4)	20.944	(4)	127.60 km/h	(4)	1:16.956	(4)	95.90 km/h
	Lauf 4:	3.149	(6)	1.756	(5)	51.389	(4)	20.956	(3)	127.33 km/h	(4)	1:17.250	(4)	95.53 km/h
525	<b>SCHWARZ Christoph</b>		<b>NSU TT KWR</b>						<b>DEU</b>					
	Lauf 1:	3.014	(6)	1.664	(2)	54.564	(5)	22.957	(6)	124.84 km/h	(6)	1:22.199	(5)	89.78 km/h
	Lauf 2:	3.033	(5)	1.671	(4)	50.395	(2)	21.245	(3)	123.42 km/h	(6)	1:16.344	(3)	96.67 km/h
	Lauf 3:	2.867	(2)	1.658	(3)	50.721	(3)	20.914	(3)	129.74 km/h	(3)	1:16.160	(3)	96.90 km/h
	Lauf 4:	2.832	(3)	1.682	(3)	50.341	(3)	21.204	(4)	130.60 km/h	(3)	1:16.059	(3)	97.03 km/h
530	<b>WALLSTEIN Bernd</b>		<b>NSU TT</b>						<b>DEU</b>					
	Lauf 1:	3.215	(8)	1.852	(8)	56.870	(6)	23.523	(7)	114.75 km/h	(8)	1:25.460	(7)	86.36 km/h
	Lauf 2:	3.222	(8)	1.891	(8)	57.083	(8)	23.691	(7)	115.63 km/h	(8)	1:25.887	(8)	85.93 km/h
	Lauf 3:	3.059	(6)	1.818	(7)	56.646	(6)	23.854	(6)	114.47 km/h	(7)	1:25.377	(6)	86.44 km/h
	Lauf 4:	3.184	(7)	1.865	(8)	57.143	(7)	24.134	(7)	111.33 km/h	(8)	1:26.326	(7)	85.49 km/h
531	<b>WEIGERT Wolfgang</b>		<b>NSU TT</b>						<b>DEU</b>					
	Lauf 1:	2.880	(1)	1.674	(3)	57.190	(7)	22.765	(5)	126.12 km/h	(5)	1:24.509	(6)	87.33 km/h
	Lauf 2:	2.755	(1)	1.662	(3)	54.305	(6)	22.238	(6)	126.13 km/h	(4)	1:20.960	(6)	91.16 km/h
	Lauf 3:	*	()	1.699	(4)	*	()	*	()	*	()	DNF	()	*
	Lauf 4:	2.783	(2)	1.685	(4)	55.738	(6)	23.495	(6)	125.62 km/h	(6)	1:23.701	(6)	88.17 km/h

DNS = nicht gestartet | DNF = ausgefallen | DNC = nicht gewertet | DSQ = disqualifiziert



www.berg-zeitnahme.de

Seite: 4 / 15



### Training - Sektorzeiten & Speeds

#### Gruppe E1-FIA,E1-BERG,E1-LUX,H,FS,CTC/CGT Klasse 12: - 1150 ccm

	30m	30m-60m	Sektor 3	Sektor 4	Ziel-Speed	Laufzeit	Speed (Lauf)
<b>430 GERISCH Aron</b>	<b>Audi 50</b>		<b>DEU</b>				
Lauf 1:	3.347 (5)	1.965 (6)	57.851 (6)	23.783 (6)	122.16 km/h (5)	1:26.946 (6)	84.88 km/h
Lauf 2:	3.315 (5)	1.868 (6)	55.745 (6)	22.114 (5)	121.25 km/h (6)	1:23.042 (6)	88.87 km/h
Lauf 3:	3.355 (6)	1.904 (6)	55.794 (6)	22.371 (5)	122.39 km/h (4)	1:23.424 (6)	88.46 km/h
Lauf 4:	3.311 (4)	1.907 (5)	55.283 (5)	22.095 (5)	122.66 km/h (5)	1:22.596 (5)	89.35 km/h
<b>431 DEUTSCH Bernd</b>	<b>Schneider Audi 50</b>		<b>DEU</b>				
Lauf 1:	3.257 (4)	1.908 (5)	52.410 (2)	21.479 (2)	129.93 km/h (2)	1:19.054 (2)	93.35 km/h
Lauf 2:	3.085 (2)	1.773 (5)	50.583 (2)	20.926 (3)	131.44 km/h (2)	1:16.367 (2)	96.64 km/h
Lauf 3:	3.059 (2)	1.737 (4)	50.970 (2)	21.030 (3)	132.03 km/h (1)	1:16.796 (2)	96.10 km/h
Lauf 4:	3.153 (3)	1.759 (3)	51.339 (3)	21.022 (3)	129.40 km/h (1)	1:17.273 (3)	95.51 km/h
<b>433 RAUCH Marco</b>	<b>Fiat 128 Coupé</b>		<b>DEU</b>				
Lauf 1:	3.092 (2)	1.709 (1)	53.155 (3)	21.996 (3)	128.29 km/h (3)	1:19.952 (3)	92.31 km/h
Lauf 2:	3.117 (3)	1.680 (1)	51.030 (3)	20.906 (2)	129.54 km/h (3)	1:16.733 (3)	96.18 km/h
Lauf 3:	3.154 (3)	1.727 (3)	51.113 (3)	20.854 (2)	128.73 km/h (2)	1:16.848 (3)	96.03 km/h
Lauf 4:	3.110 (2)	1.680 (1)	51.250 (2)	20.957 (2)	128.49 km/h (2)	1:16.997 (2)	95.85 km/h
<b>434 RAUCH Rolf</b>	<b>Fiat 128 Rallye</b>		<b>DEU</b>				
Lauf 1:	3.200 (3)	1.732 (2)	54.171 (4)	22.138 (4)	124.39 km/h (4)	1:21.241 (4)	90.84 km/h
Lauf 2:	3.172 (4)	1.726 (3)	52.035 (4)	21.726 (4)	127.95 km/h (4)	1:18.659 (4)	93.82 km/h
Lauf 3:	3.212 (4)	1.726 (2)	51.543 (4)	21.303 (4)	125.97 km/h (3)	1:17.784 (4)	94.88 km/h
Lauf 4:	3.478 (5)	1.850 (4)	51.509 (4)	21.386 (4)	126.73 km/h (3)	1:18.223 (4)	94.35 km/h
<b>444 STEGMANN Tobias</b>	<b>Schneider Audi 50</b>		<b>DEU</b>				
Lauf 1:	3.052 (1)	1.733 (3)	51.837 (1)	20.826 (1)	136.48 km/h (1)	1:17.448 (1)	95.29 km/h
Lauf 2:	2.988 (1)	1.685 (2)	49.234 (1)	19.935 (1)	134.99 km/h (1)	1:13.842 (1)	99.94 km/h
Lauf 3:	3.043 (1)	1.695 (1)	48.429 (1)	20.057 (1)	121.21 km/h (5)	1:13.224 (1)	100.79 km/h
Lauf 4:	3.051 (1)	1.703 (2)	49.243 (1)	20.463 (1)	124.84 km/h (4)	1:14.460 (1)	99.11 km/h
<b>445 FARRENKOPF Marco</b>	<b>Peugeot 206</b>		<b>DEU</b>				
Lauf 1:	3.403 (6)	1.777 (4)	55.963 (5)	22.917 (5)	121.73 km/h (6)	1:24.060 (5)	87.79 km/h
Lauf 2:	3.375 (6)	1.761 (4)	54.622 (5)	22.505 (6)	122.56 km/h (5)	1:22.263 (5)	89.71 km/h
Lauf 3:	3.346 (5)	1.780 (5)	54.246 (5)	23.166 (6)	109.16 km/h (6)	1:22.538 (5)	89.41 km/h
Lauf 4:	* ()	* ()	* ()	* ()	* ()	DNS ()	*

#### Gruppe E1-FIA,E1-BERG,E1-LUX,H,FS,CTC/CGT Klasse 13: - 1400 ccm

	30m	30m-60m	Sektor 3	Sektor 4	Ziel-Speed	Laufzeit	Speed (Lauf)
<b>399 MAYER Tobias</b>	<b>VW Minichberger Scirocco</b>		<b>DEU</b>				
Lauf 1:	2.974 (3)	1.487 (3)	44.430 (2)	18.491 (2)	158.20 km/h (2)	1:07.382 (2)	109.52 km/h
Lauf 2:	2.893 (2)	1.472 (3)	44.235 (5)	18.658 (1)	158.29 km/h (2)	1:07.258 (3)	109.73 km/h
Lauf 3:	2.902 (2)	1.455 (1)	42.820 (2)	18.401 (1)	157.20 km/h (2)	1:05.578 (2)	112.54 km/h
Lauf 4:	2.795 (1)	1.446 (2)	43.187 (4)	18.710 (4)	156.36 km/h (2)	1:06.138 (4)	111.58 km/h

DNS = nicht gestartet | DNF = ausgefallen | DNC = nicht gewertet | DSQ = disqualifiziert





# 25. Int. ADAC Ibergrennen

25. - 26. Juni 2022

MC Heilbad Heiligenstadt e.V. im ADAC

37308 Heilbad Heiligenstadt

Strecke: L2022 in Richtung Kalteneber - Länge 2,050 km

Deutsche Automobil-Berg-Meisterschaft / DMSB Automobil-Berg-Cup  
Lux. Bergmeisterschaft / KW Berg-Cup / NSU Bergpokal im KW Berg-Cup

**DMSB**

Reg. Nr. BG-12769/22

## Training - Sektorzeiten & Speeds

	30m		30m-60m		Sektor 3		Sektor 4		Ziel-Speed		Laufzeit		Speed (Lauf)	
400	<b>WEISSDORN Franz</b>		<b>VW Scirocco</b>				<b>DEU</b>							
	Lauf 1:	2.958	(1)	1.413	(1)	43.301	(1)	18.409	(1)	156.35 km/h	(4)	1:06.081	(1)	111.68 km/h
	Lauf 2:	2.932	(4)	1.437	(1)	43.349	(1)	18.680	(2)	155.13 km/h	(4)	1:06.398	(1)	111.15 km/h
	Lauf 3:	2.962	(4)	1.482	(3)	42.624	(1)	18.476	(2)	156.35 km/h	(4)	1:05.544	(1)	112.60 km/h
	Lauf 4:	2.871	(2)	1.408	(1)	42.614	(1)	18.684	(3)	154.35 km/h	(4)	1:05.577	(1)	112.54 km/h
402	<b>SCHNEIDER Jürgen</b>		<b>VW Schneider Polo 16V</b>				<b>DEU</b>							
	Lauf 1:	3.006	(7)	1.505	(4)	45.313	(5)	19.177	(5)	157.59 km/h	(3)	1:09.001	(5)	106.95 km/h
	Lauf 2:	3.014	(6)	1.487	(4)	43.591	(2)	18.973	(4)	155.80 km/h	(3)	1:07.065	(2)	110.04 km/h
	Lauf 3:	3.039	(6)	1.503	(4)	43.170	(3)	18.827	(4)	156.41 km/h	(3)	1:06.539	(3)	110.91 km/h
	Lauf 4:	2.959	(5)	1.468	(4)	42.874	(2)	18.489	(2)	155.84 km/h	(3)	1:05.790	(2)	112.18 km/h
403	<b>PRÖSCHEL Thomas</b>		<b>VW Schneider Corrado</b>				<b>DEU</b>							
	Lauf 1:	2.991	(5)	1.526	(7)	45.264	(4)	18.879	(3)	159.64 km/h	(1)	1:08.660	(4)	107.49 km/h
	Lauf 2:	2.925	(3)	1.471	(2)	44.186	(4)	18.771	(3)	159.28 km/h	(1)	1:07.353	(4)	109.57 km/h
	Lauf 3:	3.126	(8)	1.518	(7)	43.972	(4)	18.780	(3)	159.33 km/h	(1)	1:07.396	(4)	109.50 km/h
	Lauf 4:	2.969	(7)	1.467	(3)	43.150	(3)	18.482	(1)	159.53 km/h	(1)	1:06.068	(3)	111.70 km/h
404	<b>HÜLSMANN Markus</b>		<b>VW Golf 1 16V</b>				<b>DEU</b>							
	Lauf 1:	3.111	(8)	1.505	(4)	45.748	(7)	19.850	(7)	151.90 km/h	(5)	1:10.214	(7)	105.11 km/h
	Lauf 2:	3.068	(7)	1.507	(6)	44.179	(3)	19.018	(5)	153.42 km/h	(5)	1:07.772	(5)	108.89 km/h
	Lauf 3:	*	( )	1.504	(5)	44.609	(6)	*	( )	*	( )	DNF	( )	*
	Lauf 4:	*	( )	*	( )	*	( )	*	( )	*	( )	DNS	( )	*
406	<b>DUSCHER Frank</b>		<b>VW Polo 1 8V</b>				<b>DEU</b>							
	Lauf 1:	3.142	(10)	1.566	(8)	49.848	(12)	20.525	(10)	138.63 km/h	(11)	1:15.081	(11)	98.29 km/h
	Lauf 2:	3.073	(8)	1.519	(7)	46.978	(9)	20.255	(10)	139.51 km/h	(12)	1:11.825	(9)	102.75 km/h
	Lauf 3:	3.131	(9)	1.564	(8)	47.270	(10)	20.018	(10)	142.12 km/h	(9)	1:11.983	(9)	102.52 km/h
	Lauf 4:	3.041	(9)	1.540	(8)	46.174	(8)	19.735	(8)	142.53 km/h	(8)	1:10.490	(8)	104.70 km/h
407	<b>LOHMANN Frank</b>		<b>VW Polo 86c 8V</b>				<b>DEU</b>							
	Lauf 1:	2.993	(6)	1.510	(6)	45.547	(6)	19.395	(6)	147.24 km/h	(6)	1:09.445	(6)	106.27 km/h
	Lauf 2:	2.939	(5)	1.505	(5)	44.416	(6)	19.300	(7)	146.38 km/h	(7)	1:08.160	(6)	108.27 km/h
	Lauf 3:	2.917	(3)	1.505	(6)	44.301	(5)	19.072	(5)	147.44 km/h	(5)	1:07.795	(5)	108.86 km/h
	Lauf 4:	2.946	(4)	1.514	(6)	44.412	(5)	19.088	(5)	146.89 km/h	(6)	1:07.960	(5)	108.59 km/h
408	<b>MÜLLER Nico</b>		<b>VW Schneider Polo 16V</b>				<b>DEU</b>							
	Lauf 1:	2.981	(4)	1.475	(2)	44.636	(3)	19.176	(4)	146.63 km/h	(7)	1:08.268	(3)	108.10 km/h
	Lauf 2:	3.074	(9)	1.599	(10)	45.088	(7)	19.038	(6)	149.69 km/h	(6)	1:08.799	(7)	107.27 km/h
	Lauf 3:	3.023	(5)	1.478	(2)	45.386	(7)	19.295	(6)	144.77 km/h	(6)	1:09.182	(6)	106.68 km/h
	Lauf 4:	3.034	(8)	1.512	(5)	44.644	(6)	19.140	(6)	147.65 km/h	(5)	1:08.330	(6)	108.01 km/h
409	<b>WINKLER Stefan</b>		<b>Fiat 127</b>				<b>DEU</b>							
	Lauf 1:	3.333	(12)	1.581	(10)	47.637	(8)	20.583	(11)	139.66 km/h	(10)	1:13.134	(8)	100.91 km/h
	Lauf 2:	3.291	(13)	1.575	(9)	47.697	(10)	20.345	(11)	139.60 km/h	(11)	1:12.908	(11)	101.22 km/h
	Lauf 3:	3.277	(11)	1.584	(9)	46.771	(9)	19.873	(9)	141.05 km/h	(11)	1:11.505	(8)	103.21 km/h
	Lauf 4:	3.261	(11)	1.589	(9)	*	( )	*	( )	141.52 km/h	(10)	1:11.249	(9)	103.58 km/h

DNS = nicht gestartet | DNF = ausgefallen | DNC = nicht gewertet | DSQ = disqualifiziert



www.berg-zeitnahme.de

Seite: 6 / 15





# 25. Int. ADAC Ibergrennen

25. - 26. Juni 2022

MC Heilbad Heiligenstadt e.V. im ADAC

37308 Heilbad Heiligenstadt

Strecke: L2022 in Richtung Kalteneber - Länge 2,050 km

Deutsche Automobil-Berg-Meisterschaft / DMSB Automobil-Berg-Cup  
Lux. Bergmeisterschaft / KW Berg-Cup / NSU Bergpokal im KW Berg-Cup

**DMSB**

Reg. Nr. BG-12769/22

## Training - Sektorzeiten & Speeds

	30m	30m-60m	Sektor 3	Sektor 4	Ziel-Speed	Laufzeit	Speed (Lauf)
<b>417 MARKERT Simon</b>	<b>VW Schneider Polo 8V</b>			<b>DEU</b>			
Lauf 1:	2.962 (2)	1.660 (11)	49.456 (11)	20.241 (9)	139.95 km/h (9)	1:14.319 (10)	99.30 km/h
Lauf 2:	2.848 (1)	1.616 (11)	48.319 (12)	19.643 (8)	140.56 km/h (10)	1:12.426 (10)	101.90 km/h
Lauf 3:	2.888 (1)	1.613 (10)	47.842 (11)	19.680 (8)	141.29 km/h (10)	1:12.023 (10)	102.47 km/h
Lauf 4:	2.928 (3)	1.638 (10)	47.150 (9)	20.170 (9)	137.00 km/h (11)	1:11.886 (10)	102.66 km/h
<b>419 LÄNGERER Marc</b>	<b>VW Polo II 16V</b>			<b>DEU</b>			
Lauf 1:	3.131 (9)	1.578 (9)	48.707 (9)	20.040 (8)	143.82 km/h (8)	1:13.456 (9)	100.47 km/h
Lauf 2:	3.086 (10)	1.539 (8)	45.794 (8)	19.911 (9)	143.84 km/h (8)	1:10.330 (8)	104.93 km/h
Lauf 3:	3.229 (10)	1.633 (12)	45.892 (8)	19.397 (7)	144.15 km/h (7)	1:10.151 (7)	105.20 km/h
Lauf 4:	2.963 (6)	1.538 (7)	45.500 (7)	19.612 (7)	143.48 km/h (7)	1:09.613 (7)	106.01 km/h
<b>421 GRIMM Thomas</b>	<b>VW Polo 1 16V</b>			<b>DEU</b>			
Lauf 1:	3.395 (13)	1.716 (13)	49.228 (10)	20.842 (12)	133.09 km/h (12)	1:15.181 (12)	98.16 km/h
Lauf 2:	3.246 (12)	1.624 (12)	48.181 (11)	20.471 (12)	143.20 km/h (9)	1:13.522 (12)	100.38 km/h
Lauf 3:	3.338 (12)	1.677 (13)	48.362 (12)	20.338 (11)	142.34 km/h (8)	1:13.715 (11)	100.12 km/h
Lauf 4:	3.259 (10)	1.659 (11)	47.479 (10)	20.438 (10)	141.59 km/h (9)	1:12.835 (11)	101.32 km/h
<b>422 VÖLKER Jörg</b>	<b>Suzuki Swift GTI 16V</b>			<b>DEU</b>			
Lauf 1:	3.151 (11)	1.660 (11)	53.580 (13)	22.750 (13)	126.79 km/h (13)	1:21.141 (13)	90.95 km/h
Lauf 2:	3.133 (11)	1.655 (13)	51.294 (13)	21.188 (13)	131.44 km/h (13)	1:17.270 (13)	95.51 km/h
Lauf 3:	3.068 (7)	1.624 (11)	50.907 (13)	21.208 (12)	133.76 km/h (12)	1:16.807 (12)	96.08 km/h
Lauf 4:	* ()	* ()	* ()	* ()	* ()	DNS ()	*

### Gruppe E1-FIA,E1-BERG,E1-LUX,H,FS,CTC/CGT Klasse 14: - 1600 ccm

	30m	30m-60m	Sektor 3	Sektor 4	Ziel-Speed	Laufzeit	Speed (Lauf)
<b>360 HEINDRICHS Andy</b>	<b>Opel Wiebe Corsa 16V RR</b>			<b>DEU</b>			
Lauf 1:	3.046 (4)	1.452 (3)	42.261 (1)	18.504 (2)	163.65 km/h (1)	1:05.263 (1)	113.08 km/h
Lauf 2:	2.885 (2)	1.471 (5)	41.150 (1)	18.187 (2)	161.87 km/h (2)	1:03.693 (1)	115.87 km/h
Lauf 3:	2.899 (2)	1.424 (2)	40.865 (1)	18.180 (1)	161.42 km/h (2)	1:03.368 (1)	116.46 km/h
Lauf 4:	2.864 (2)	1.415 (1)	40.651 (1)	18.201 (1)	162.95 km/h (2)	1:03.131 (1)	116.90 km/h
<b>361 SCHNEIDER Valentin</b>	<b>VW Golf 1 16V TSM</b>			<b>AUT</b>			
Lauf 1:	2.945 (3)	1.417 (1)	43.321 (2)	18.888 (3)	161.86 km/h (2)	1:06.571 (2)	110.86 km/h
Lauf 2:	3.045 (4)	1.412 (1)	42.166 (2)	18.415 (3)	163.70 km/h (1)	1:05.038 (3)	113.47 km/h
Lauf 3:	2.997 (3)	1.421 (1)	42.470 (3)	18.370 (2)	163.78 km/h (1)	1:05.258 (3)	113.09 km/h
Lauf 4:	2.989 (4)	1.439 (4)	42.170 (3)	18.215 (2)	163.70 km/h (1)	1:04.813 (3)	113.87 km/h
<b>362 BILEN Sarp</b>	<b>VW Spieß Golf II 16V</b>			<b>DEU</b>			
Lauf 1:	3.285 (6)	1.572 (6)	43.915 (3)	18.362 (1)	157.42 km/h (3)	1:07.134 (3)	109.93 km/h
Lauf 2:	3.106 (6)	1.469 (4)	42.266 (3)	18.144 (1)	158.08 km/h (3)	1:04.985 (2)	113.56 km/h
Lauf 3:	3.142 (6)	1.481 (5)	41.972 (2)	18.395 (3)	157.80 km/h (3)	1:04.990 (2)	113.56 km/h
Lauf 4:	3.003 (5)	1.455 (5)	41.515 (2)	18.501 (4)	156.28 km/h (4)	1:04.474 (2)	114.46 km/h

DNS = nicht gestartet | DNF = ausgefallen | DNC = nicht gewertet | DSQ = disqualifiziert



www.berg-zeitnahme.de



Seite: 7 / 15



### Training - Sektorzeiten & Speeds

	30m	30m-60m	Sektor 3	Sektor 4	Ziel-Speed	Laufzeit	Speed (Lauf)
<b>366 GLAS Wolfgang</b>	<b>VW Golf 1 Minichberger 16V</b>				<b>DEU</b>		
Lauf 1:	2.792 (1)	1.427 (2)	1:04.738 (7)	19.239 (4)	151.42 km/h (5)	1:28.196 (7)	83.68 km/h
Lauf 2:	2.763 (1)	1.438 (2)	43.315 (4)	18.777 (4)	156.95 km/h (4)	1:06.293 (4)	111.32 km/h
Lauf 3:	2.865 (1)	1.462 (4)	43.693 (4)	18.738 (4)	156.97 km/h (4)	1:06.758 (4)	110.55 km/h
Lauf 4:	2.853 (1)	1.436 (2)	42.966 (4)	18.385 (3)	157.46 km/h (3)	1:05.640 (4)	112.43 km/h
<b>369 EIGL Lukas</b>	<b>Opel Corsa A GSI 16V</b>				<b>DEU</b>		
Lauf 1:	3.333 (7)	1.708 (7)	53.597 (6)	22.648 (7)	131.34 km/h (7)	1:21.286 (6)	90.79 km/h
Lauf 2:	3.075 (5)	1.569 (7)	51.750 (7)	20.797 (7)	145.58 km/h (7)	1:17.191 (7)	95.61 km/h
Lauf 3:	3.112 (5)	1.569 (6)	49.765 (6)	20.216 (6)	146.75 km/h (7)	1:14.662 (6)	98.85 km/h
Lauf 4:	3.134 (7)	1.595 (7)	49.267 (7)	21.263 (7)	135.31 km/h (7)	1:15.259 (7)	98.06 km/h
<b>370 KÜPPER Tobias</b>	<b>VW Golf 1</b>				<b>DEU</b>		
Lauf 1:	2.936 (2)	1.496 (4)	49.779 (5)	20.309 (6)	154.88 km/h (4)	1:14.520 (5)	99.03 km/h
Lauf 2:	2.937 (3)	1.439 (3)	46.758 (5)	19.796 (6)	153.45 km/h (5)	1:10.930 (5)	104.05 km/h
Lauf 3:	3.009 (4)	1.460 (3)	46.662 (5)	19.433 (5)	154.19 km/h (5)	1:10.564 (5)	104.59 km/h
Lauf 4:	2.937 (3)	1.438 (3)	45.701 (5)	19.304 (5)	154.25 km/h (5)	1:09.380 (5)	106.37 km/h
<b>371 D'ACRI Stefano</b>	<b>Citroën Saxo VTS</b>				<b>DEU</b>		
Lauf 1:	3.212 (5)	1.528 (5)	48.840 (4)	20.202 (5)	151.28 km/h (6)	1:13.782 (4)	100.02 km/h
Lauf 2:	3.209 (7)	1.564 (6)	47.669 (6)	19.522 (5)	152.00 km/h (6)	1:11.964 (6)	102.55 km/h
Lauf 3:	3.266 (7)	1.569 (6)	50.907 (7)	20.780 (7)	146.84 km/h (6)	1:16.522 (7)	96.44 km/h
Lauf 4:	3.097 (6)	1.555 (6)	46.953 (6)	19.459 (6)	145.11 km/h (6)	1:11.064 (6)	103.85 km/h

#### Gruppe E1-FIA,E1-BERG,E1-LUX,H,FS,CTC/CGT Klasse 15: - 2000 ccm

	30m	30m-60m	Sektor 3	Sektor 4	Ziel-Speed	Laufzeit	Speed (Lauf)
<b>300 BUCK Erwin</b>	<b>VW Spieß Scirocco</b>				<b>DEU</b>		
Lauf 1:	2.922 (5)	1.464 (7)	41.109 (1)	17.921 (1)	167.70 km/h (1)	1:03.416 (1)	116.37 km/h
Lauf 2:	2.822 (3)	1.378 (3)	39.672 (1)	17.859 (1)	167.89 km/h (1)	1:01.731 (1)	119.55 km/h
Lauf 3:	2.846 (3)	1.418 (6)	39.413 (1)	17.624 (1)	168.25 km/h (1)	1:01.301 (1)	120.39 km/h
Lauf 4:	2.901 (6)	1.435 (7)	39.232 (1)	17.533 (1)	168.12 km/h (1)	1:01.101 (1)	120.78 km/h
<b>303 WIMMER Norbert</b>	<b>BMW 2002 8V</b>				<b>DEU</b>		
Lauf 1:	2.834 (3)	1.387 (3)	41.502 (3)	18.323 (3)	157.51 km/h (5)	1:04.046 (2)	115.23 km/h
Lauf 2:	2.909 (5)	1.383 (4)	41.649 (3)	18.765 (4)	157.14 km/h (5)	1:04.706 (4)	114.05 km/h
Lauf 3:	2.899 (5)	1.413 (4)	42.717 (5)	18.146 (3)	158.95 km/h (6)	1:05.175 (4)	113.23 km/h
Lauf 4:	2.693 (3)	1.381 (3)	41.221 (3)	18.089 (2)	158.76 km/h (6)	1:03.384 (3)	116.43 km/h
<b>304 PAULICK Ralph</b>	<b>VW Golf 1 Minichberger</b>				<b>DEU</b>		
Lauf 1:	*	()	*	()	*	DNS	*
Lauf 2:	*	()	*	()	*	DNS	*
Lauf 3:	3.021 (9)	1.413 (4)	42.609 (4)	18.693 (6)	164.43 km/h (3)	1:05.736 (6)	112.27 km/h
Lauf 4:	3.116 (11)	1.529 (11)	41.974 (5)	18.373 (4)	164.44 km/h (3)	1:04.992 (5)	113.55 km/h

DNS = nicht gestartet | DNF = ausgefallen | DNC = nicht gewertet | DSQ = disqualifiziert





# 25. Int. ADAC Ibergrennen

25. - 26. Juni 2022

MC Heilbad Heiligenstadt e.V. im ADAC

37308 Heilbad Heiligenstadt

Strecke: L2022 in Richtung Kalteneber - Länge 2,050 km

Deutsche Automobil-Berg-Meisterschaft / DMSB Automobil-Berg-Cup  
Lux. Bergmeisterschaft / KW Berg-Cup / NSU Bergpokal im KW Berg-Cup

**DMSB**

Reg. Nr. BG-12769/22

## Training - Sektorzeiten & Speeds

	30m	30m-60m	Sektor 3	Sektor 4	Ziel-Speed	Laufzeit	Speed (Lauf)
<b>306 HEISEL Lars</b>	<b>Opel Böhm Kadett C</b>				<b>DEU</b>		
Lauf 1:	3.076 (9)	1.366 (2)	41.354 (2)	18.311 (2)	163.42 km/h (2)	1:04.107 (3)	115.12 km/h
Lauf 2:	2.993 (7)	1.348 (2)	41.096 (2)	18.099 (2)	164.33 km/h (2)	1:03.536 (3)	116.15 km/h
Lauf 3:	2.961 (7)	1.340 (2)	40.658 (2)	18.114 (2)	165.01 km/h (2)	1:03.073 (2)	117.01 km/h
Lauf 4:	2.937 (8)	1.347 (2)	40.593 (2)	18.119 (3)	166.49 km/h (2)	1:02.996 (2)	117.15 km/h
<b>307 WEISS Werner</b>	<b>Ford Escort RS 1800</b>				<b>DEU</b>		
Lauf 1:	2.531 (1)	1.286 (1)	42.773 (4)	18.554 (4)	159.31 km/h (4)	1:05.144 (4)	113.29 km/h
Lauf 2:	2.655 (1)	1.292 (1)	* ()	* ()	160.32 km/h (4)	1:03.334 (2)	116.53 km/h
Lauf 3:	2.604 (1)	1.281 (1)	41.906 (3)	18.442 (4)	160.35 km/h (5)	1:04.233 (3)	114.89 km/h
Lauf 4:	2.656 (1)	1.300 (1)	41.512 (4)	18.383 (5)	160.07 km/h (5)	1:03.851 (4)	115.58 km/h
<b>313 WEBER Jens</b>	<b>Opel Kadett C</b>				<b>DEU</b>		
Lauf 1:	3.046 (8)	1.463 (6)	44.265 (6)	19.068 (8)	152.94 km/h (7)	1:07.842 (6)	108.78 km/h
Lauf 2:	2.949 (6)	1.456 (7)	43.281 (5)	18.740 (3)	154.86 km/h (6)	1:06.426 (6)	111.10 km/h
Lauf 3:	3.024 (10)	1.440 (7)	43.172 (7)	18.843 (8)	154.77 km/h (7)	1:06.479 (7)	111.01 km/h
Lauf 4:	3.012 (10)	1.509 (10)	43.052 (7)	18.648 (7)	156.02 km/h (7)	1:06.221 (7)	111.45 km/h
<b>316 FLIK Thomas</b>	<b>Renault Clio</b>				<b>DEU</b>		
Lauf 1:	3.025 (7)	1.478 (10)	44.558 (7)	18.946 (5)	156.71 km/h (6)	1:08.007 (7)	108.52 km/h
Lauf 2:	3.076 (9)	1.491 (9)	43.970 (6)	19.300 (8)	153.26 km/h (8)	1:07.837 (8)	108.79 km/h
Lauf 3:	3.046 (12)	1.471 (10)	43.564 (8)	18.915 (9)	153.49 km/h (9)	1:06.996 (8)	110.16 km/h
Lauf 4:	3.009 (9)	1.492 (8)	43.383 (8)	18.752 (9)	153.41 km/h (9)	1:06.636 (9)	110.75 km/h
<b>317 EHRLE Bernd</b>	<b>Opel Minichberger Kadett C 8V</b>				<b>DEU</b>		
Lauf 1:	2.734 (2)	1.473 (9)	43.606 (5)	19.056 (7)	152.90 km/h (8)	1:06.869 (5)	110.37 km/h
Lauf 2:	2.729 (2)	1.433 (6)	42.999 (4)	18.780 (6)	153.62 km/h (7)	1:05.941 (5)	111.92 km/h
Lauf 3:	2.620 (2)	1.405 (3)	42.986 (6)	18.485 (5)	154.25 km/h (8)	1:05.496 (5)	112.68 km/h
Lauf 4:	2.674 (2)	1.408 (5)	42.459 (6)	18.684 (8)	154.97 km/h (8)	1:05.225 (6)	113.15 km/h
<b>321 RUWE Mario</b>	<b>VW Minichberger Golf 2 GTI 16V</b>				<b>DEU</b>		
Lauf 1:	2.881 (4)	1.433 (4)	46.850 (9)	19.186 (9)	163.02 km/h (3)	1:10.350 (9)	104.90 km/h
Lauf 2:	2.851 (4)	1.398 (5)	46.188 (9)	19.080 (7)	162.45 km/h (3)	1:09.517 (9)	106.16 km/h
Lauf 3:	2.882 (4)	1.598 (15)	45.525 (11)	19.028 (10)	162.05 km/h (4)	1:09.033 (11)	106.91 km/h
Lauf 4:	2.759 (5)	1.388 (4)	46.022 (11)	19.295 (11)	161.48 km/h (4)	1:09.464 (11)	106.24 km/h
<b>324 HARTKÄMPER Philipp</b>	<b>VW Scirocco GTI 8V</b>				<b>DEU</b>		
Lauf 1:	3.161 (11)	1.532 (11)	45.094 (8)	19.041 (6)	150.19 km/h (9)	1:08.828 (8)	107.22 km/h
Lauf 2:	3.155 (11)	1.530 (10)	44.099 (7)	18.779 (5)	149.41 km/h (9)	1:07.563 (7)	109.23 km/h
Lauf 3:	3.044 (11)	1.513 (11)	44.029 (9)	18.792 (7)	149.32 km/h (10)	1:07.378 (9)	109.53 km/h
Lauf 4:	2.934 (7)	1.504 (9)	43.567 (9)	18.580 (6)	150.68 km/h (10)	1:06.585 (8)	110.84 km/h
<b>325 ALT Holger</b>	<b>Ford Escort</b>				<b>DEU</b>		
Lauf 1:	3.249 (13)	1.557 (13)	50.385 (12)	21.060 (13)	139.09 km/h (13)	1:16.251 (12)	96.79 km/h
Lauf 2:	3.365 (15)	1.586 (13)	47.675 (10)	20.054 (11)	143.26 km/h (12)	1:12.680 (12)	101.54 km/h
Lauf 3:	3.273 (14)	1.594 (13)	48.193 (13)	20.471 (13)	144.58 km/h (14)	1:13.531 (13)	100.37 km/h
Lauf 4:	* ()	* ()	* ()	* ()	* ()	DNS ()	*

DNS = nicht gestartet | DNF = ausgefallen | DNC = nicht gewertet | DSQ = disqualifiziert



www.berg-zeitnahme.de

Seite: 9 / 15



### Training - Sektorzeiten & Speeds


	30m	30m-60m	Sektor 3	Sektor 4	Ziel-Speed	Laufzeit	Speed (Lauf)
<b>333 HATEZIC Johann</b>	<b>Opel Ascona B Frank 8V</b>				<b>DEU</b>		
Lauf 1:	2.994 (6)	1.460 (5)	46.963 (10)	19.969 (10)	112.12 km/h (16)	1:11.386 (10)	103.38 km/h
Lauf 2:	3.096 (10)	1.534 (11)	46.038 (8)	19.657 (10)	147.71 km/h (10)	1:10.325 (10)	104.94 km/h
Lauf 3:	2.930 (6)	1.450 (9)	44.739 (10)	19.325 (11)	149.04 km/h (11)	1:08.444 (10)	107.83 km/h
Lauf 4:	2.699 (4)	1.425 (6)	44.301 (10)	19.100 (10)	149.80 km/h (11)	1:07.525 (10)	109.29 km/h
<b>337 SCHWANECKE Gero</b>	<b>VW Golf 1</b>				<b>DEU</b>		
Lauf 1:	3.112 (10)	1.465 (8)	48.903 (11)	20.274 (11)	146.38 km/h (10)	1:13.754 (11)	100.06 km/h
Lauf 2:	3.024 (8)	1.467 (8)	47.734 (11)	19.643 (9)	146.63 km/h (11)	1:11.868 (11)	102.69 km/h
Lauf 3:	2.971 (8)	1.445 (8)	48.174 (12)	19.755 (12)	145.80 km/h (12)	1:12.345 (12)	102.01 km/h
Lauf 4:	* ()	* ()	* ()	* ()	* ()	DNS ()	*
<b>338 HIRTE Michael</b>	<b>Renault Clio 2 RS Cup</b>				<b>DEU</b>		
Lauf 1:	3.227 (12)	1.640 (15)	50.870 (13)	20.882 (12)	145.87 km/h (11)	1:16.619 (13)	96.32 km/h
Lauf 2:	3.222 (13)	1.649 (15)	50.337 (12)	20.900 (14)	143.06 km/h (13)	1:16.108 (13)	96.97 km/h
Lauf 3:	3.369 (15)	1.618 (16)	49.974 (14)	20.618 (14)	144.82 km/h (13)	1:15.579 (14)	97.65 km/h
Lauf 4:	3.200 (12)	1.633 (12)	49.821 (12)	20.425 (12)	144.70 km/h (12)	1:15.079 (12)	98.30 km/h
<b>339 KLAGES Jürgen</b>	<b>Opel Astra F GSI 16V</b>				<b>DEU</b>		
Lauf 1:	3.276 (14)	1.537 (12)	51.305 (14)	21.309 (14)	143.68 km/h (12)	1:17.427 (14)	95.32 km/h
Lauf 2:	3.443 (16)	1.637 (14)	50.466 (13)	20.813 (13)	141.92 km/h (14)	1:16.359 (14)	96.65 km/h
Lauf 3:	3.252 (13)	1.535 (12)	51.651 (15)	21.583 (16)	141.75 km/h (15)	1:18.021 (15)	94.59 km/h
Lauf 4:	3.377 (14)	1.644 (13)	51.049 (13)	21.177 (14)	137.79 km/h (14)	1:17.247 (13)	95.54 km/h
<b>350 BEER Michael</b>	<b>Peugeot 206 2.RFR</b>				<b>DEU</b>		
Lauf 1:	3.376 (16)	2.369 (16)	54.529 (15)	21.988 (16)	133.57 km/h (15)	1:22.262 (16)	89.71 km/h
Lauf 2:	3.161 (12)	1.827 (16)	50.859 (14)	23.284 (15)	117.74 km/h (16)	1:19.131 (16)	93.26 km/h
Lauf 3:	* ()	* ()	* ()	* ()	* ()	DNS ()	*
Lauf 4:	* ()	* ()	* ()	* ()	* ()	DNS ()	*
<b>351 BECKER Monique</b>	<b>Alfa Romeo 147 GTA Cup</b>				<b>LUX</b>		
Lauf 1:	3.288 (15)	1.617 (14)	54.967 (16)	21.571 (15)	136.05 km/h (14)	1:21.443 (15)	90.62 km/h
Lauf 2:	3.231 (14)	1.561 (12)	52.005 (15)	20.374 (12)	139.70 km/h (15)	1:17.171 (15)	95.63 km/h
Lauf 3:	3.499 (16)	1.595 (14)	53.479 (16)	21.461 (15)	137.03 km/h (16)	1:20.034 (16)	92.21 km/h
Lauf 4:	3.257 (13)	1.681 (14)	53.013 (14)	20.703 (13)	138.57 km/h (13)	1:18.654 (14)	93.83 km/h

#### Gruppe E1-FIA,E1-BERG,E1-LUX,H,FS,CTC/CGT Klasse 17: - 3000 ccm

	30m	30m-60m	Sektor 3	Sektor 4	Ziel-Speed	Laufzeit	Speed (Lauf)
<b>251 BODENMÜLLER Michael</b>	<b>Opel Kadett C Gerent</b>				<b>DEU</b>		
Lauf 1:	3.110 (4)	1.448 (3)	40.628 (1)	18.300 (1)	173.15 km/h (2)	1:03.486 (1)	116.25 km/h
Lauf 2:	3.056 (5)	1.419 (3)	39.917 (1)	18.125 (2)	174.27 km/h (1)	1:02.517 (2)	118.05 km/h
Lauf 3:	2.991 (5)	1.416 (3)	39.704 (1)	17.840 (1)	175.24 km/h (1)	1:01.951 (2)	119.13 km/h
Lauf 4:	3.156 (7)	1.379 (2)	39.354 (1)	17.720 (1)	174.54 km/h (2)	1:01.609 (2)	119.79 km/h

DNS = nicht gestartet | DNF = ausgefallen | DNC = nicht gewertet | DSQ = disqualifiziert





# 25. Int. ADAC Ibergrennen

25. - 26. Juni 2022

MC Heilbad Heiligenstadt e.V. im ADAC

37308 Heilbad Heiligenstadt

Strecke: L2022 in Richtung Kalteneber - Länge 2,050 km

Deutsche Automobil-Berg-Meisterschaft / DMSB Automobil-Berg-Cup  
Lux. Bergmeisterschaft / KW Berg-Cup / NSU Bergpokal im KW Berg-Cup

**DMSB**

Reg. Nr. BG-12769/22

## Training - Sektorzeiten & Speeds

	30m	30m-60m	Sektor 3	Sektor 4	Ziel-Speed	Laufzeit	Speed (Lauf)
<b>253 WOLK Alexander</b>	<b>VW Minichberger Golf 2</b>			<b>DEU</b>			
Lauf 1:	3.167 (7)	1.482 (4)	45.112 (4)	19.583 (5)	169.85 km/h (3)	1:09.344 (5)	106.43 km/h
Lauf 2:	3.121 (7)	1.478 (4)	43.928 (5)	18.980 (5)	169.97 km/h (3)	1:07.507 (5)	109.32 km/h
Lauf 3:	3.054 (6)	1.445 (4)	42.874 (4)	18.400 (3)	172.95 km/h (3)	1:05.773 (3)	112.20 km/h
Lauf 4:	3.008 (4)	1.439 (4)	42.584 (3)	18.288 (3)	173.75 km/h (3)	1:05.319 (3)	112.98 km/h
<b>254 WEBER Hauke</b>	<b>Audi 80 Quattro</b>			<b>DEU</b>			
Lauf 1:	2.386 (1)	1.296 (1)	45.074 (3)	18.349 (2)	174.45 km/h (1)	1:07.105 (3)	109.98 km/h
Lauf 2:	2.268 (1)	1.202 (1)	41.111 (2)	17.715 (1)	173.99 km/h (2)	1:02.296 (1)	118.47 km/h
Lauf 3:	2.243 (1)	1.179 (1)	40.377 (2)	17.886 (2)	174.16 km/h (2)	1:01.685 (1)	119.64 km/h
Lauf 4:	2.427 (1)	1.247 (1)	39.984 (2)	17.881 (2)	174.84 km/h (1)	1:01.539 (1)	119.92 km/h
<b>258 FRANK René</b>	<b>BMW M3 E30 DTM</b>			<b>DEU</b>			
Lauf 1:	2.799 (2)	1.502 (5)	45.295 (5)	19.640 (6)	158.11 km/h (6)	1:09.236 (4)	106.59 km/h
Lauf 2:	2.951 (3)	1.511 (5)	43.566 (4)	18.909 (4)	157.14 km/h (6)	1:06.937 (4)	110.25 km/h
Lauf 3:	2.935 (3)	1.504 (5)	42.923 (5)	19.147 (6)	2.71 km/h (10)	1:06.509 (6)	110.96 km/h
Lauf 4:	3.035 (5)	1.520 (5)	42.862 (4)	18.737 (4)	156.95 km/h (6)	1:06.154 (4)	111.56 km/h
<b>259 BAMBERG Frank</b>	<b>BMW E36 Compact</b>			<b>DEU</b>			
Lauf 1:	3.303 (8)	1.629 (7)	47.834 (8)	20.223 (7)	140.36 km/h (8)	1:12.989 (8)	101.11 km/h
Lauf 2:	3.284 (8)	1.611 (8)	47.168 (8)	20.594 (9)	138.65 km/h (9)	1:12.657 (8)	101.57 km/h
Lauf 3:	3.113 (7)	1.604 (9)	48.441 (8)	19.778 (7)	145.88 km/h (7)	1:12.936 (8)	101.18 km/h
Lauf 4:	3.145 (6)	1.594 (7)	46.940 (8)	19.591 (6)	145.26 km/h (8)	1:11.270 (7)	103.55 km/h
<b>265 MIETHKE Günter</b>	<b>VW Scirocco R Cup</b>			<b>DEU</b>			
Lauf 1:	3.058 (3)	1.425 (2)	43.823 (2)	18.741 (3)	162.51 km/h (5)	1:07.047 (2)	110.07 km/h
Lauf 2:	2.882 (2)	1.398 (2)	42.474 (3)	18.577 (3)	163.77 km/h (5)	1:05.331 (3)	112.96 km/h
Lauf 3:	2.962 (4)	1.414 (2)	43.041 (6)	19.067 (5)	162.31 km/h (4)	1:06.484 (5)	111.00 km/h
Lauf 4:	3.001 (3)	1.407 (3)	44.799 (5)	19.378 (5)	161.78 km/h (5)	1:08.585 (5)	107.60 km/h
<b>266 SKRZIPIETZ Martin</b>	<b>BMW 330iS</b>			<b>DEU</b>			
Lauf 1:	3.549 (10)	1.651 (8)	45.790 (6)	19.332 (4)	163.24 km/h (4)	1:10.322 (6)	104.95 km/h
Lauf 2:	3.370 (10)	1.589 (7)	44.778 (6)	19.469 (6)	164.70 km/h (4)	1:09.206 (6)	106.64 km/h
Lauf 3:	3.384 (9)	1.583 (7)	42.204 (3)	18.844 (4)	153.62 km/h (5)	1:06.015 (4)	111.79 km/h
Lauf 4:	3.648 (9)	1.690 (9)	46.658 (7)	20.101 (8)	163.91 km/h (4)	1:12.097 (8)	102.36 km/h
<b>267 KORBACH Stephan</b>	<b>BMW E36 323ti</b>			<b>DEU</b>			
Lauf 1:	3.156 (6)	1.532 (6)	47.314 (7)	20.450 (8)	145.42 km/h (7)	1:12.452 (7)	101.86 km/h
Lauf 2:	3.084 (6)	1.532 (6)	45.853 (7)	20.489 (8)	144.40 km/h (7)	1:10.958 (7)	104.01 km/h
Lauf 3:	3.291 (8)	1.528 (6)	46.004 (7)	19.895 (8)	148.14 km/h (6)	1:10.718 (7)	104.36 km/h
Lauf 4:	3.220 (8)	1.547 (6)	45.716 (6)	19.935 (7)	145.80 km/h (7)	1:10.418 (6)	104.80 km/h
<b>268 BÜCHLER Steve</b>	<b>BMW M3 E30</b>			<b>LUX</b>			
Lauf 1:	3.441 (9)	1.854 (10)	50.685 (9)	20.920 (9)	136.65 km/h (10)	1:16.900 (9)	95.97 km/h
Lauf 2:	3.330 (9)	1.846 (10)	49.030 (9)	20.377 (7)	139.62 km/h (8)	1:14.583 (9)	98.95 km/h
Lauf 3:	3.433 (10)	1.818 (10)	48.654 (9)	20.231 (9)	140.46 km/h (8)	1:14.136 (9)	99.55 km/h
Lauf 4:	* ( )	* ( )	* ( )	* ( )	* ( )	DNS ( )	*

DNS = nicht gestartet | DNF = ausgefallen | DNC = nicht gewertet | DSQ = disqualifiziert



www.berg-zeitnahme.de

Seite: 11 / 15



## Training - Sektorzeiten & Speeds

	30m	30m-60m	Sektor 3	Sektor 4	Ziel-Speed	Laufzeit	Speed (Lauf)
269 <b>HAUSCH Laurent</b>	<b>BMW E36 Coupé</b>			<b>LUX</b>			
Lauf 1:	3.125 (5)	1.653 (9)	51.140 (10)	21.476 (10)	136.66 km/h (9)	1:17.394 (10)	95.36 km/h
Lauf 2:	2.968 (4)	1.636 (9)	50.230 (10)	21.216 (10)	137.90 km/h (10)	1:16.050 (10)	97.04 km/h
Lauf 3:	2.791 (2)	1.583 (7)	48.842 (10)	21.014 (10)	139.28 km/h (9)	1:14.230 (10)	99.42 km/h
Lauf 4:	2.762 (2)	1.602 (8)	48.986 (9)	20.658 (9)	139.00 km/h (9)	1:14.008 (9)	99.72 km/h

### Gruppe E1-FIA,E1-BERG,E1-LUX,H,FS,CTC/CGT Klasse 18: + 3000 ccm

	30m	30m-60m	Sektor 3	Sektor 4	Ziel-Speed	Laufzeit	Speed (Lauf)
216 <b>HANDA Christian</b>	<b>Lancia Delta Integrale EVO 3</b>			<b>DEU</b>			
Lauf 1:	2.472 (1)	1.445 (2)	48.943 (3)	20.244 (3)	148.46 km/h (3)	1:13.104 (2)	100.95 km/h
Lauf 2:	2.362 (1)	1.411 (2)	48.437 (3)	19.804 (2)	149.75 km/h (3)	1:12.014 (2)	102.48 km/h
Lauf 3:	2.421 (1)	1.435 (2)	47.221 (3)	19.384 (2)	146.79 km/h (3)	1:10.461 (2)	104.74 km/h
Lauf 4:	2.354 (1)	1.415 (1)	45.825 (2)	19.412 (1)	142.33 km/h (2)	1:09.006 (1)	106.95 km/h

218 <b>SCHRÖRS Andrä</b>	<b>Lotus Esprit GT2</b>			<b>DEU</b>			
Lauf 1:	2.874 (2)	1.271 (1)	43.755 (1)	20.063 (2)	155.91 km/h (2)	1:07.963 (1)	108.59 km/h
Lauf 2:	2.467 (2)	1.151 (1)	40.681 (1)	18.033 (1)	186.37 km/h (1)	1:02.332 (1)	118.40 km/h
Lauf 3:	2.599 (2)	1.138 (1)	41.497 (1)	18.018 (1)	186.18 km/h (1)	1:03.252 (1)	116.68 km/h
Lauf 4:	* (0)	* (0)	* (0)	* (0)	* (0)	DNS (0)	*

220 <b>NIPPERTS Marcel</b>	<b>Seat Leon Supercopa</b>			<b>LUX</b>			
Lauf 1:	3.549 (3)	1.624 (3)	48.601 (2)	19.798 (1)	158.17 km/h (1)	1:13.572 (3)	100.31 km/h
Lauf 2:	3.333 (3)	1.646 (3)	47.613 (2)	19.996 (3)	159.50 km/h (2)	1:12.588 (3)	101.67 km/h
Lauf 3:	2.948 (3)	1.438 (3)	47.065 (2)	19.555 (3)	159.42 km/h (2)	1:11.006 (3)	103.93 km/h
Lauf 4:	3.164 (2)	1.476 (2)	45.736 (1)	19.715 (2)	160.46 km/h (1)	1:10.091 (2)	105.29 km/h

### Gruppe E2-SH, Gruppe CM Klasse 19: - 2000 ccm

	30m	30m-60m	Sektor 3	Sektor 4	Ziel-Speed	Laufzeit	Speed (Lauf)
200 <b>KROLL Ralf</b>	<b>Silver Car S2 G EVO</b>			<b>DEU</b>			
Lauf 1:	3.187 (2)	1.331 (1)	40.502 (1)	17.687 (1)	165.72 km/h (1)	1:02.707 (1)	117.69 km/h
Lauf 2:	2.766 (2)	1.279 (1)	39.608 (1)	17.148 (2)	90.86 km/h (2)	1:32.801 (2)	79.53 km/h
Lauf 3:	2.671 (1)	1.258 (1)	39.530 (1)	17.537 (1)	168.03 km/h (1)	1:00.996 (1)	120.99 km/h
Lauf 4:	2.708 (2)	1.245 (2)	39.280 (1)	17.364 (1)	166.75 km/h (1)	1:00.597 (1)	121.79 km/h

201 <b>BREUNIG Nico</b>	<b>TracKing RC 01</b>			<b>DEU</b>			
Lauf 1:	2.680 (1)	1.638 (2)	46.927 (2)	19.875 (2)	163.28 km/h (2)	1:11.120 (2)	103.77 km/h
Lauf 2:	2.707 (1)	1.309 (2)	45.667 (2)	19.662 (1)	157.74 km/h (1)	1:09.345 (1)	106.42 km/h
Lauf 3:	2.910 (2)	1.269 (2)	45.317 (2)	18.956 (2)	165.79 km/h (2)	1:08.452 (2)	107.81 km/h
Lauf 4:	2.651 (1)	1.243 (1)	44.669 (2)	18.954 (2)	164.49 km/h (2)	1:07.517 (2)	109.31 km/h

DNS = nicht gestartet | DNF = ausgefallen | DNC = nicht gewertet | DSQ = disqualifiziert

## Training - Sektorzeiten & Speeds

### Gruppe E2-SC,CN,C3,CSC Klasse 21: - 2000 ccm


	30m	30m-60m	Sektor 3	Sektor 4	Ziel-Speed	Laufzeit	Speed (Lauf)
<b>66 MARCHIONE Canio</b>	<b>Osella PA21 JRB</b>		<b>LUX</b>				
Lauf 1:	2.775 (4)	1.221 (3)	38.473 (2)	16.711 (1)	176.81 km/h (1)	59.180 (2)	124.70 km/h
Lauf 2:	3.521 (5)	1.443 (5)	37.619 (1)	16.242 (1)	178.31 km/h (1)	58.825 (1)	125.46 km/h
Lauf 3:	3.169 (6)	1.273 (4)	37.051 (1)	16.093 (1)	178.04 km/h (1)	57.586 (1)	128.16 km/h
Lauf 4:	2.846 (4)	1.273 (3)	36.845 (2)	15.942 (1)	178.50 km/h (1)	56.906 (2)	129.69 km/h
<b>69 GEBHARD Dino</b>	<b>Norma M20F</b>		<b>DEU</b>				
Lauf 1:	2.440 (2)	1.162 (2)	41.109 (3)	17.481 (3)	173.52 km/h (2)	1:02.192 (3)	118.66 km/h
Lauf 2:	2.793 (4)	1.266 (2)	39.281 (3)	17.034 (2)	174.70 km/h (2)	1:00.374 (3)	122.24 km/h
Lauf 3:	2.425 (2)	1.164 (2)	39.805 (3)	17.654 (3)	174.52 km/h (3)	1:01.048 (3)	120.89 km/h
Lauf 4:	2.367 (2)	1.149 (1)	38.825 (3)	17.387 (3)	174.63 km/h (3)	59.728 (3)	123.56 km/h
<b>70 LETMADE Bernd</b>	<b>Norma M20</b>		<b>DEU</b>				
Lauf 1:	2.468 (3)	1.246 (4)	44.528 (4)	19.286 (4)	156.88 km/h (5)	1:07.528 (4)	109.29 km/h
Lauf 2:	* (0)	* (0)	* (0)	* (0)	* (0)	DNS (0)	*
Lauf 3:	2.446 (3)	1.227 (3)	42.653 (4)	18.602 (4)	164.67 km/h (4)	1:04.928 (4)	113.66 km/h
Lauf 4:	* (0)	* (0)	* (0)	* (0)	* (0)	DNS (0)	*
<b>76 D'ACRI Francesco</b>	<b>Elia Avrio ST09</b>		<b>DEU</b>				
Lauf 1:	2.244 (1)	1.127 (1)	38.456 (1)	17.266 (2)	170.10 km/h (3)	59.093 (1)	124.89 km/h
Lauf 2:	2.617 (1)	1.160 (1)	37.804 (2)	17.289 (3)	172.97 km/h (3)	58.870 (2)	125.36 km/h
Lauf 3:	2.145 (1)	1.106 (1)	37.696 (2)	17.053 (2)	176.73 km/h (2)	58.000 (2)	127.24 km/h
Lauf 4:	2.200 (1)	1.183 (2)	36.814 (1)	16.456 (2)	177.33 km/h (2)	56.653 (1)	130.27 km/h
<b>78 SIEBERT Gerhard</b>	<b>Osella PA18</b>		<b>DEU</b>				
Lauf 1:	2.837 (5)	1.301 (5)	49.934 (5)	20.879 (5)	161.87 km/h (4)	1:14.951 (5)	98.46 km/h
Lauf 2:	2.642 (3)	1.318 (3)	50.151 (5)	20.094 (4)	162.92 km/h (4)	1:14.205 (5)	99.45 km/h
Lauf 3:	2.753 (5)	1.297 (5)	48.016 (6)	20.052 (5)	163.00 km/h (5)	1:12.118 (6)	102.33 km/h
Lauf 4:	* (0)	* (0)	* (0)	* (0)	* (0)	DNS (0)	*
<b>79 COLLISI Stephan</b>	<b>Behnke Condor</b>		<b>DEU</b>				
Lauf 1:	2.984 (6)	1.605 (6)	51.194 (6)	21.273 (6)	143.63 km/h (6)	1:17.056 (6)	95.77 km/h
Lauf 2:	2.638 (2)	1.394 (4)	47.737 (4)	20.564 (5)	146.56 km/h (5)	1:12.333 (4)	102.03 km/h
Lauf 3:	2.713 (4)	1.435 (6)	47.066 (5)	20.380 (6)	146.54 km/h (6)	1:11.594 (5)	103.08 km/h
Lauf 4:	2.771 (3)	1.439 (4)	47.823 (4)	20.727 (4)	144.03 km/h (4)	1:12.760 (4)	101.43 km/h

### Gruppe E2-SC,CN,C3,CSC Klasse 22: - 3000 ccm

	30m	30m-60m	Sektor 3	Sektor 4	Ziel-Speed	Laufzeit	Speed (Lauf)
<b>51 HIN Alexander</b>	<b>Osella PA30</b>		<b>DEU</b>				
Lauf 1:	2.324 (1)	1.036 (1)	33.716 (1)	15.243 (1)	203.51 km/h (1)	52.319 (1)	141.06 km/h
Lauf 2:	2.387 (2)	1.108 (2)	33.526 (1)	14.930 (1)	208.27 km/h (1)	51.951 (1)	142.06 km/h
Lauf 3:	2.409 (1)	1.075 (1)	32.993 (1)	15.022 (1)	202.29 km/h (1)	51.499 (1)	143.30 km/h
Lauf 4:	2.910 (3)	1.240 (3)	33.823 (1)	14.885 (1)	206.02 km/h (1)	52.858 (1)	139.62 km/h

DNS = nicht gestartet | DNF = ausgefallen | DNC = nicht gewertet | DSQ = disqualifiziert





# 25. Int. ADAC Ibergrennen

25. - 26. Juni 2022

MC Heilbad Heiligenstadt e.V. im ADAC

37308 Heilbad Heiligenstadt

Strecke: L2022 in Richtung Kalteneber - Länge 2,050 km

Deutsche Automobil-Berg-Meisterschaft / DMSB Automobil-Berg-Cup  
Lux. Bergmeisterschaft / KW Berg-Cup / NSU Bergpokal im KW Berg-Cup

**DMSB**

Reg. Nr. BG-12769/22

## Training - Sektorzeiten & Speeds

	30m	30m-60m	Sektor 3	Sektor 4	Ziel-Speed	Laufzeit	Speed (Lauf)
<b>53 LANG Uwe</b>	<b>Osella PA20/S Evo</b>			<b>DEU</b>			
Lauf 1:	2.465 (2)	1.150 (3)	36.770 (2)	16.362 (2)	188.40 km/h (3)	56.747 (2)	130.05 km/h
Lauf 2:	2.381 (1)	1.106 (1)	35.714 (2)	15.715 (2)	192.96 km/h (3)	54.916 (2)	134.39 km/h
Lauf 3:	2.423 (2)	1.121 (3)	35.737 (2)	16.162 (2)	190.90 km/h (3)	55.443 (2)	133.11 km/h
Lauf 4:	2.446 (1)	1.154 (2)	36.369 (2)	16.150 (2)	188.61 km/h (3)	56.119 (2)	131.51 km/h
<b>55 ARMBRUSTER Stefan</b>	<b>Osella PA30</b>			<b>DEU</b>			
Lauf 1:	2.572 (3)	1.125 (2)	40.393 (3)	17.673 (3)	191.45 km/h (2)	1:01.763 (3)	119.49 km/h
Lauf 2:	2.534 (3)	1.130 (3)	38.505 (3)	16.857 (3)	195.40 km/h (2)	59.026 (3)	125.03 km/h
Lauf 3:	2.558 (3)	1.087 (2)	37.439 (3)	16.861 (3)	195.02 km/h (2)	57.945 (3)	127.36 km/h
Lauf 4:	2.489 (2)	1.105 (1)	37.511 (3)	16.848 (3)	194.72 km/h (2)	57.953 (3)	127.34 km/h

### Gruppe E2-SS,D,Historisch Klasse 23: - 2000 ccm

	30m	30m-60m	Sektor 3	Sektor 4	Ziel-Speed	Laufzeit	Speed (Lauf)
<b>20 DEBRUYNE Frank</b>	<b>Dallara F316</b>			<b>DEU</b>			
Lauf 1:	2.324 (3)	1.162 (4)	38.367 (2)	17.443 (3)	172.17 km/h (3)	59.296 (2)	124.46 km/h
Lauf 2:	2.154 (1)	1.128 (3)	37.409 (1)	16.978 (4)	174.37 km/h (3)	57.669 (3)	127.97 km/h
Lauf 3:	2.227 (3)	1.135 (3)	37.474 (2)	17.168 (4)	173.44 km/h (5)	58.004 (4)	127.23 km/h
Lauf 4:	2.284 (3)	1.149 (3)	37.092 (1)	17.078 (3)	173.87 km/h (3)	57.603 (1)	128.12 km/h
<b>22 LANG Georg</b>	<b>Tatuus Formel Renault 2000 EVO</b>			<b>DEU</b>			
Lauf 1:	2.468 (7)	1.169 (5)	38.323 (1)	16.923 (1)	175.32 km/h (2)	58.883 (1)	125.33 km/h
Lauf 2:	2.375 (6)	1.146 (5)	37.501 (2)	16.595 (2)	176.12 km/h (2)	57.617 (2)	128.09 km/h
Lauf 3:	2.338 (4)	1.138 (5)	37.249 (1)	16.763 (2)	176.91 km/h (1)	57.488 (1)	128.37 km/h
Lauf 4:	2.382 (5)	1.178 (4)	37.448 (2)	17.013 (2)	175.97 km/h (2)	58.021 (2)	127.20 km/h
<b>23 MEIERS Robert</b>	<b>Renault Formel Renault 2.0</b>			<b>DEU</b>			
Lauf 1:	2.372 (5)	1.264 (7)	43.345 (7)	18.646 (8)	161.03 km/h (7)	1:05.627 (7)	112.45 km/h
Lauf 2:	2.276 (4)	1.258 (7)	41.714 (7)	18.200 (8)	160.86 km/h (7)	1:03.448 (7)	116.32 km/h
Lauf 3:	2.648 (8)	1.291 (7)	41.020 (7)	18.505 (9)	157.14 km/h (7)	1:03.464 (7)	116.29 km/h
Lauf 4:	2.414 (6)	1.244 (6)	41.732 (7)	18.124 (6)	159.99 km/h (6)	1:03.514 (7)	116.19 km/h
<b>24 VOSS Andreas</b>	<b>Tatuus Formel Master</b>			<b>DEU</b>			
Lauf 1:	2.428 (6)	1.115 (1)	40.796 (5)	17.586 (5)	176.32 km/h (1)	1:01.925 (5)	119.18 km/h
Lauf 2:	2.405 (7)	1.116 (1)	39.645 (5)	16.651 (3)	177.41 km/h (1)	59.817 (5)	123.38 km/h
Lauf 3:	2.603 (7)	1.130 (2)	40.738 (6)	17.305 (5)	175.05 km/h (2)	1:01.776 (6)	119.46 km/h
Lauf 4:	2.777 (9)	1.132 (2)	39.728 (5)	17.165 (4)	178.27 km/h (1)	1:00.802 (5)	121.38 km/h
<b>26 NOLL Benjamin</b>	<b>Tatuus Formel Renault 2.0</b>			<b>DEU</b>			
Lauf 1:	2.368 (4)	1.257 (6)	41.645 (6)	17.810 (6)	171.20 km/h (4)	1:03.080 (6)	116.99 km/h
Lauf 2:	2.313 (5)	1.225 (6)	40.772 (6)	17.613 (6)	172.86 km/h (5)	1:01.923 (6)	119.18 km/h
Lauf 3:	2.211 (2)	1.214 (6)	39.908 (5)	17.368 (6)	171.95 km/h (6)	1:00.701 (5)	121.58 km/h
Lauf 4:	2.247 (2)	1.212 (5)	39.287 (4)	17.218 (5)	172.81 km/h (4)	59.964 (4)	123.07 km/h

DNS = nicht gestartet | DNF = ausgefallen | DNC = nicht gewertet | DSQ = disqualifiziert



www.berg-zeitnahme.de

Seite: 14 / 15





# 25. Int. ADAC Ibergrennen

25. - 26. Juni 2022

MC Heilbad Heiligenstadt e.V. im ADAC

37308 Heilbad Heiligenstadt

Strecke: L2022 in Richtung Kalteneber - Länge 2,050 km

Deutsche Automobil-Berg-Meisterschaft / DMSB Automobil-Berg-Cup  
Lux. Bergmeisterschaft / KW Berg-Cup / NSU Bergpokal im KW Berg-Cup

**DMSB**

Reg. Nr. BG-12769/22

## Training - Sektorzeiten & Speeds

	30m	30m-60m	Sektor 3	Sektor 4	Ziel-Speed	Laufzeit	Speed (Lauf)
<b>28 RAHN Patrick</b>	<b>Dallara Formel 3 F306 OPC Spiess</b>				<b>DEU</b>		
Lauf 1:	2.240 (1)	1.137 (2)	39.301 (3)	17.211 (2)	170.08 km/h (6)	59.889 (3)	123.23 km/h
Lauf 2:	2.178 (2)	1.133 (4)	37.814 (4)	16.475 (1)	173.61 km/h (4)	57.600 (1)	128.12 km/h
Lauf 3:	2.369 (5)	1.137 (4)	37.587 (3)	16.711 (1)	173.48 km/h (4)	57.804 (2)	127.67 km/h
Lauf 4:	* (0)	* (0)	* (0)	* (0)	* (0)	DNS (0)	*
<b>30 LORIG Marco</b>	<b>Dallara F305</b>				<b>DEU</b>		
Lauf 1:	2.293 (2)	1.139 (3)	39.916 (4)	17.556 (4)	170.51 km/h (5)	1:00.904 (4)	121.17 km/h
Lauf 2:	2.263 (3)	1.126 (2)	37.722 (3)	17.132 (5)	172.03 km/h (6)	58.243 (4)	126.71 km/h
Lauf 3:	2.204 (1)	1.122 (1)	37.824 (4)	16.808 (3)	173.49 km/h (3)	57.958 (3)	127.33 km/h
Lauf 4:	2.139 (1)	1.129 (1)	37.813 (3)	16.966 (1)	171.69 km/h (5)	58.047 (3)	127.14 km/h
<b>45 NIEMÖLLER Olaf</b>	<b>BMW Formel</b>				<b>DEU</b>		
Lauf 1:	2.658 (8)	1.418 (10)	47.936 (10)	20.390 (10)	142.72 km/h (11)	1:12.402 (10)	101.93 km/h
Lauf 2:	3.019 (11)	1.535 (11)	46.240 (10)	19.590 (10)	144.40 km/h (11)	1:10.384 (10)	104.85 km/h
Lauf 3:	2.684 (9)	1.465 (10)	47.502 (11)	20.396 (11)	143.53 km/h (11)	1:12.047 (11)	102.43 km/h
Lauf 4:	2.704 (7)	1.439 (9)	45.457 (9)	19.942 (9)	144.47 km/h (10)	1:09.542 (9)	106.12 km/h
<b>46 TURK Henri</b>	<b>Formel BMW FB 02</b>				<b>LUX</b>		
Lauf 1:	2.743 (11)	1.455 (11)	50.182 (11)	21.697 (11)	144.76 km/h (10)	1:16.077 (11)	97.01 km/h
Lauf 2:	2.785 (10)	1.464 (10)	46.971 (11)	19.756 (11)	151.25 km/h (10)	1:10.976 (11)	103.98 km/h
Lauf 3:	2.862 (11)	1.482 (11)	45.193 (10)	20.042 (10)	148.35 km/h (10)	1:09.579 (10)	106.07 km/h
Lauf 4:	2.862 (10)	1.470 (10)	48.434 (10)	20.130 (10)	148.40 km/h (9)	1:12.896 (10)	101.24 km/h
<b>47 BUCKLER Joel</b>	<b>Dallara F007</b>				<b>DEU</b>		
Lauf 1:	2.703 (9)	1.336 (9)	45.845 (9)	20.086 (9)	151.90 km/h (9)	1:09.970 (9)	105.47 km/h
Lauf 2:	2.548 (8)	1.344 (9)	42.847 (9)	18.614 (9)	156.00 km/h (8)	1:05.353 (9)	112.93 km/h
Lauf 3:	2.479 (6)	1.303 (8)	41.815 (9)	18.123 (7)	156.37 km/h (9)	1:03.720 (8)	115.82 km/h
Lauf 4:	2.319 (4)	1.311 (7)	40.924 (6)	18.147 (7)	154.42 km/h (8)	1:02.701 (6)	117.70 km/h
<b>49 SCHÜTTE Patrick</b>	<b>Formel A Arcobaleno</b>				<b>DEU</b>		
Lauf 1:	2.718 (10)	1.321 (8)	43.404 (8)	18.233 (7)	157.52 km/h (8)	1:05.676 (8)	112.37 km/h
Lauf 2:	2.783 (9)	1.312 (8)	41.786 (8)	18.104 (7)	154.94 km/h (9)	1:03.985 (8)	115.34 km/h
Lauf 3:	2.828 (10)	1.314 (9)	41.482 (8)	18.411 (8)	156.50 km/h (8)	1:04.035 (9)	115.25 km/h
Lauf 4:	2.724 (8)	1.313 (8)	41.741 (8)	18.593 (8)	156.46 km/h (7)	1:04.371 (8)	114.65 km/h

### Gruppe E2-SS,D,Historisch Klasse 24: - 3000 ccm

	30m	30m-60m	Sektor 3	Sektor 4	Ziel-Speed	Laufzeit	Speed (Lauf)
<b>7 KAUFF Gerd</b>	<b>Dallara T12 World Series</b>				<b>DEU</b>		
Lauf 1:	2.683 (1)	1.212 (1)	46.058 (1)	18.480 (1)	184.48 km/h (1)	1:08.433 (1)	107.84 km/h
Lauf 2:	2.642 (1)	1.163 (1)	42.827 (1)	18.162 (1)	183.80 km/h (1)	1:04.794 (1)	113.90 km/h
Lauf 3:	2.392 (1)	1.154 (1)	42.821 (1)	18.345 (1)	183.57 km/h (1)	1:04.712 (1)	114.04 km/h
Lauf 4:	2.626 (1)	1.174 (1)	42.699 (1)	18.214 (1)	182.81 km/h (1)	1:04.713 (1)	114.04 km/h

DNS = nicht gestartet | DNF = ausgefallen | DNC = nicht gewertet | DSQ = disqualifiziert



Rene Trautvetter (RL)  
Druck: 25.06.2022 - 16:33

Dr. Michael Stoll (Zeitnahme)  
Seite: 15 / 15

